

SAN JUAN WORKFORCE DEVELOPMENT PROGRAM



MODIFICACIÓN ESPECIFICACION DE TRABAJO 2020-2021



FEBRERO 2022



ÁREA LOCAL DE
**DESARROLLO LABORAL
DE SAN JUAN**

8 de febrero de 2022

VIA CORREO ELECTRÓNICO: jennymar.canon@ddec.pr.gov

Lcda. Jenny Mar Cañón Feliciano
Directora
Programa de Desarrollo Laboral

MODIFICACION PRESUPUESTARIA PY 2020-2021

Estimada Sra. Cañón:

¡Saludos cordiales!

El Área Local de Desarrollo Laboral de San Juan (ALDL) presenta modificación presupuestaria a la Especificación de Trabajo PY 2020-2021 para los Programas de Jóvenes, Adultos y Trabajadores Desplazados de la Ley de Innovación de la Fuerza Trabajadora (WIOA por sus siglas en inglés) .

La presentación de la modificación responde al ajuste de partidas para atemperarlas a necesidades del área local.

De tener alguna duda o comentario, favor comunicarse con la Sra. Marilyn Irene, Ayudante Especial a/c Área fiscal al correo electrónico mirene@sanjuan.pr

Atentamente,

Francisca Ortiz Molina, MBA
Directora Ejecutiva Interina

Anejo

*C: Hon. Miguel Romero Lugo, Alcalde
Juan P. Gutierrez, Presidente Junta Local*



GENERAL INFORMATION ABOUT THE LOCAL AREA

Local Area

San Juan Local Development Program

| | |
|--|--|
| Recipient Funds Title I-B WIOA (Grantee) | Hon. Miguel Romero Lugo Mayor |
| Local Board | Mr. Juan P. Gutierrez President |
| Fiscal Agent/Operator American Job Center | Mrs. Frances G. Ortiz-Molina Executive Director fortiz@sanjuan.pr |
| Address | Georgetti #82 San Juan, Puerto Rico 00925 |
| Phone | 787-480-5688 |





PROGRAMA ADULTOS

- Modificación al Presupuesto Narrativo
- Resumen De Información Presupuestaria (BIS)
- Planificación de Metas y Objetivos



Enmienda al Presupuesto Narrativo

La Junta Local de San Juan presenta el narrativo correspondiente a la modificación del plan inicial del Programa de Adultos de la Ley “Workforce Innovation and Opportunity Act” (WIOA), correspondiente al Año Programa 2020.

En este narrativo se describen las partidas correspondientes a la distribución de fondos para las actividades planificadas, atemperadas a las necesidades actuales e incluidas en el Resumen de Información Presupuestaria.

A. Categoría de Administración

- Costos del Agente Fiscal

I. Servicios Profesionales

En la partida de Servicio Profesionales se aumenta la cantidad asignada de \$18,534.67 a \$27,534.67. En esta partida se añadieron \$9,000.00. Los servicios profesionales son de carácter técnico y consultivo. El ajuste responde para asignar fondos adicionales para la asistencia en el Sistema de Contabilidad MIP.

La cantidad disponible para cubrir estos costos es la siguiente:

| Partida | Presupuesto | Modificación | Cambio |
|---------------------------------------|-------------|--------------|------------|
| 7205- Auditoria | \$1,370.92 | \$1,370.92 | |
| 7210- Servicios Profesionales – Otros | \$17,163.75 | \$26,163.75 | \$9,000.00 |
| Total Servicios Profesionales | \$18,534.67 | \$27,534.67 | \$9,000.00 |

2. Renta

En la partida de Renta se reduce la cantidad asignada de \$18,758.80 a \$9,758.80 para un ajuste neto de \$-9,000.00. El ajuste responde para asignar fondos adicionales a la partida de Servicios Profesionales.



| Partida | Presupuesto | Modificación | Cambio |
|--|-----------------|-----------------|-----------|
| 7800-Renta - Edificio o Local | \$14,075.55 | \$5,075.55 | -9,000.00 |
| 7805-Renta - Equipo Oficina | \$3,831.75 | \$3,831.75 | |
| <u>7810-Renta - Equipo de Transportación</u> | <u>\$851.50</u> | <u>\$851.50</u> | |
| Total de Renta | \$18,758.80 | \$9,758.80 | -9,000.00 |

B. Categoría de Programa

Resumen de Cambios realizados en las partidas del Programa.

| Partida | Presupuesto Original | Modificación | Aumento | Disminucion |
|---|----------------------|--------------|------------|--------------|
| Utilidades | 54,422.82 | 25,143.37 | | (29,279.45) |
| Renta | 232,461.30 | 52,504.10 | | (179,957.20) |
| Experiencia de Trabajo Internado | 111,252.00 | 361,252.00 | 250,000.00 | |
| Actividades de Preparación para entrar en la fuerza trabajadora | 12,162.00 | 4,298.65 | | (7,863.35) |
| Búsqueda de Empleo fuera del Área y Asistencia en la relocalización | 5,575.00 | - | | (5,575.00) |
| Empleo Transicionales | 72,466.00 | 80,975.50 | 8,509.50 | |
| Programa de Adiestramiento Operado por el Sector Privado | 32,900.00 | - | | (32,900.00) |
| Pagos relacionados con necesidades | 24,000.00 | 21,065.50 | | (2,934.50) |
| Total | | | 258,509.50 | (258,509.50) |

- **Costos Operacionales Proveedor de Servicios de Título I**

1. Utilidades

En la partida de Utilidades se reduce la cantidad asignada de \$54,422.82 a \$25,143.37 para un ajuste neto de \$-29,279.45. El ajuste responde para asignar fondos adicionales a los Servicios de Carrera en la partida de actividades programáticas.

La cantidad disponible para cubrir estos costos es la siguiente:

| Partida | Presupuesto | Modificación | Cambio |
|--------------------------------|-------------|--------------|--------|
| 7600-Utilidades - Electricidad | 24,531.72 | 24,531.72 | - |



| | | | |
|----------------------------|-------------------|---------------|------------------|
| 7605-Utilidades - Agua | 7,148.34 | - | -7,148.34 |
| 7610-Utilidades - Teléfono | 16,689.40 | - | -16,689.40 |
| 7620-Utilidades-Internet | <u>\$6,053.36</u> | <u>611.65</u> | <u>-5,441.71</u> |
| Total Utilidades | \$54,422.82 | 25,143.37 | -29,279.45 |

2. Renta

En la partida de Renta se reduce la cantidad asignada de \$232,461.30 a \$52,504.10 para un ajuste neto de \$-179,957.20. El ajuste responde para asignar fondos adicionales a los Servicios de Carrera en la partida de actividades programáticas.

La cantidad disponible para cubrir estos costos es la siguiente:

| Partida | Presupuesto | Modificación | Cambio |
|---------------------------------------|--------------------|-----------------|-------------------|
| 7800-Renta - Edificio o Local | \$150,717.30 | - | -150,717.30 |
| 7805-Renta - Equipo Oficina | \$47,684.00 | 47,684.00 | - |
| 7810-Renta - Equipo de Transportación | <u>\$34,060.00</u> | <u>4,820.10</u> | <u>-29,239.90</u> |
| Total Renta | \$232,461.30 | 52,504.10 | -179,957.20 |

- Servicios de Desarrollo de Carreras

| Partida | Asignación Aprobada | Modificación | Cambio |
|---|---------------------|--------------|------------|
| Experiencia de Trabajo Internado | 111,252.00 | 361.252.00 | 250,000.00 |
| Actividades de Preparación para entrar en la fuerza trabajadora | 12,162.00 | 4,298.65 | -7,863.35 |
| Búsqueda de Empleo fuera del Área y Asistencia en la relocalización | 5,575.00 | - | -5,575.00 |
| Empleo Transicionales | 72,466.00 | 80,975.50 | 8,509.50 |

2. Experiencia de Trabajo e Internados Conectados a Ocupaciones y Carreras

En esta partida de Experiencia de Trabajo e Internados se aumenta la cantidad asignada de \$111,252.00 a \$361.252.00. En esta partida se añadieron \$250,000.00 y se impactaran aproximadamente 36 participantes.



| Partida | Presupuesto |
|-----------------------------|--------------|
| 9005-Experiencia de Trabajo | \$81,252.00 |
| 8110-Internado Limitado | \$30,000.00 |
| | \$111,252.00 |

3. Actividades de Preparación para Entrar a la Fuerza Trabajadora

En esta partida se reduce la cantidad asignada de \$12,162.00 a \$4,298.65 para un ajuste neto de \$-7,863.35. El ajuste responde para asignar fondos adicionales a los Servicios de Carrera en la partida de actividades programáticas.

4. Búsqueda de Empleo Fuera del Área y Asistencia en la Relocalización

En esta partida se reduce la cantidad asignada de \$5,575.00 a \$0.00 para un ajuste neto de \$-5,575.00. El ajuste responde para asignar fondos adicionales a los Servicios de Carrera en la partida de actividades programáticas.

5. Empleos Transicionales, de conformidad

En esta partida se aumenta la cantidad asignada de \$72,466.00 a \$80,975.50. En esta partida se añadieron \$8,509.50 y se impactaran aproximadamente 8 participantes.

- **Servicios de Adiestramiento**

| Partida | Asignación Aprobada | Modificación | Cambio |
|--|---------------------|--------------|------------|
| Programa de Adiestramiento Operado por el Sector Privado | 32,900.00 | - | -32,900.00 |
| Pagos relacionados con necesidades | 24,000.00 | 21,065.50 | -2,934.50 |

1. Programas de Adiestramientos operados por el Sector Privado

En esta partida se reduce la cantidad asignada de \$32,900.00 a \$0.00 para un ajuste neto de



\$-32,900.00. El ajuste responde para asignar fondos adicionales a los Servicios de Carrera en la partida de actividades programáticas

2. Pago Relacionados con Necesidades

En esta partida se reduce la cantidad asignada de \$24,000.00 a \$21,065.50 para un ajuste neto de \$-2,934.50. El ajuste responde para asignar fondos adicionales a los Servicios de Carrera en la partida de actividades programáticas



**Programa de Desarrollo Laboral
Resumen de Información Presupuestaria
Programa de Adultos y Trabajadores Desplazados**

I. Información Básica

A. Nombre y Dirección Junta Local: Area Local de Desarrollo Laboral San Juan D. Año Programa: 2020-2021
Calle Georgetti # 82
Rio Piedras, San Juan, PR 00925

B. Núm. de Contrato: 660-42-7034 C. Seguro Social Patronal: 660-42-7034

E. Período del Resumen de Información Presupuestaria: Desde: 7/1/2020 Hasta: 6/30/2022

Asignación Proveniente: Modificación Notificación Transferencia de Fondos F. Documento: 2

Adultos Trabajadores Desplazados

| PROGRAMA | <input type="checkbox"/> Adultos | | <input type="checkbox"/> Trabajadores Desplazados | | Total Disponible | % |
|---|----------------------------------|----------------|---|--------------|------------------|-----------|
| III. Categorías de Costos | Asignación Regular | Transferencias | Total Disponible | | | |
| A. Administración | \$ 187,500.70 | | \$ 187,500.70 | | 10% | |
| B. Programa | \$ 1,687,506.30 | | \$ 1,687,506.30 | | 90% | |
| Total (A + B) | \$ 1,875,007.00 | \$ - | \$ 1,875,007.00 | | 100% | |
| III. Resumen de Uso de Fondos | | | | | | |
| A. Categoría de Administración | | | | | | |
| Costos de la Junta Local | | | | | | |
| 1. Salarios | 7,462.20 | 7,462.20 | 7,462.20 | 7,462.21 | \$ | 29,848.81 |
| 2. Beneficios Marginales | 2,094.40 | 1,689.04 | 1,621.48 | 1,351.23 | \$ | 6,756.15 |
| 3. Servicios Profesionales | 1,500.00 | 2,451.04 | 2,500.00 | 2,500.00 | \$ | 8,951.04 |
| 4. Viajes Locales | - | - | - | - | \$ | - |
| 5. Viajes al Exterior | - | - | 3,418.78 | - | \$ | 3,418.78 |
| 6. Materiales | - | - | - | - | \$ | - |
| 7. Utilidades | 212.66 | 212.66 | 212.66 | 212.66 | \$ | 850.64 |
| 8. Adquisición de Equipo | - | - | - | - | \$ | - |
| 9. Renta | 540.30 | 540.30 | 540.30 | 540.31 | \$ | 2,161.22 |
| 10. Misceláneos | 1,184.30 | 2,184.31 | 2,964.21 | 3,184.31 | \$ | 9,517.13 |
| Subtotal -Costos de la Junta Local | \$ 12,993.86 | \$ 14,539.56 | \$ 18,719.63 | \$ 15,250.72 | \$ | 61,503.77 |
| Costos del Agente Fiscal | | | | | | |
| 1. Salarios | 12,450.30 | 12,450.30 | 12,450.30 | 12,450.27 | \$ | 49,801.17 |
| 2. Beneficios Marginales | 3,889.13 | 3,136.40 | 3,010.94 | 2,509.11 | \$ | 12,545.58 |
| 3. Servicios Profesionales | 2,500.00 | 5,344.00 | 5,344.00 | 5,346.67 | \$ | 18,534.67 |
| 4. Viajes Locales | 75.00 | 75.00 | 100.00 | 101.46 | \$ | 351.46 |
| 5. Viajes al Exterior | - | - | 2,742.69 | - | \$ | 2,742.69 |



Programa de Desarrollo Laboral
Resumen de Información Presupuestaria
Programa de Adultos y Trabajadores Desplazados

| III. Resumen de Uso de Fondos | | A) | B) | C) | D) | E) |
|-------------------------------|--|--|--|-------------------------------------|-------------------------------------|----------------------|
| | | Primer Trimestre (julio a septiembre) | Segundo Trimestre (octubre a diciembre) | Tercer Trimestre (enero a marzo) | Cuarto Trimestre (abril a junio) | Total Disponible |
| 6. Materiales | | 532.19 | 532.19 | 532.19 | 532.19 | 2,128.76 |
| 7. Utilidades | | 1,913.96 | 1,913.96 | 1,913.96 | 1,913.97 | 7,655.85 |
| 8. Adquisición de Equipo | | 788.16 | 1,000.00 | - | - | 1,788.16 |
| 9. Renta | | 4,689.70 | 4,689.70 | 4,689.70 | 4,689.70 | 18,758.80 |
| 10. Misceláneos | | 2,200.00 | 3,100.00 | 2,720.09 | 3,669.70 | 11,689.79 |
| | Subtotal-Costos del Agente Fiscal | \$ 29,038.44 | \$ 32,241.55 | \$ 33,503.87 | \$ 31,213.07 | \$ 125,996.93 |
| Operador del CGU/AIC | | | | | | |
| 1. Salarios | | - | - | - | - | - |
| 2. Beneficios Marginales | | - | - | - | - | - |
| 3. Servicios Profesionales | | - | - | - | - | - |
| 4. Viajes Locales | | - | - | - | - | - |
| 5. Viajes al Exterior | | - | - | - | - | - |
| 6. Materiales | | - | - | - | - | - |
| 7. Utilidades | | - | - | - | - | - |
| 8. Adquisición de Equipo | | - | - | - | - | - |
| 9. Renta | | - | - | - | - | - |
| 10. Misceláneos | | - | - | - | - | - |
| | Subtotal-Operador del CGU/AIC | \$ - | \$ - | \$ - | \$ - | \$ - |
| | Total - Administración | \$ 42,032.30 | \$ 46,781.11 | \$ 52,223.50 | \$ 46,463.79 | \$ 187,500.70 |



Programa de Desarrollo Laboral
Resumen de Información Presupuestaria
Programa de Auditores y Trabajadores Desplazados

| III. Resumen de Uso de Fondos | | A) | B) | C) | D) | E) |
|---|--|--|--|-------------------------------------|-------------------------------------|----------------------|
| | | Primer Trimestre (julio a septiembre) | Segundo Trimestre (octubre a diciembre) | Tercer Trimestre (enero a marzo) | Cuarto Trimestre (abril a junio) | Total Disponible |
| B. Categoría de Programa | | | | | | |
| Costos Operacionales | | | | | | |
| Costos Operacionales Proveedor de Servicios de Título I | | | | | | |
| 1. Salarios | | 27,684.56 | 27,684.57 | 27,684.57 | 27,684.57 | 110,738.27 |
| 2. Beneficios Marginales | | 9,321.47 | 7,517.32 | 7,216.63 | 6,013.85 | 30,069.27 |
| 3. Servicios Profesionales | | 8,000.00 | 13,571.23 | 13,571.23 | 13,571.24 | 48,713.70 |
| 4. Viajes Locales | | 300.00 | 500.00 | 600.00 | 846.47 | 2,246.47 |
| 5. Viajes al Exterior | | - | - | 14,258.37 | - | 14,258.37 |
| 6. Materiales | | 4,000.00 | 4,000.00 | 3,000.00 | 3,645.81 | 14,645.81 |
| 7. Utilidades | | 13,605.70 | 13,605.70 | 13,605.70 | 13,605.72 | 54,422.82 |
| 8. Adquisición de Equipo | | 2,000.00 | 3,364.46 | - | - | 5,364.46 |
| 9. Renta | | 58,115.32 | 58,115.32 | 58,115.33 | 58,115.33 | 232,461.30 |
| 10. Misceláneos | | 27,995.81 | 35,995.82 | 35,995.82 | 35,995.82 | 135,983.27 |
| Subtotal - Costos Operacionales Proveedor de Servicios de Título I | | \$ 151,022.86 | \$ 164,354.42 | \$ 174,047.65 | \$ 159,478.81 | \$ 648,903.74 |
| Costos Operador del CGU/AIC | | | | | | |
| 1. Salarios | | - | - | - | - | - |
| 2. Beneficios Marginales | | - | - | - | - | - |
| 3. Servicios Profesionales | | 8,090.61 | 6,524.70 | 6,263.71 | 5,219.76 | 26,098.78 |
| 4. Viajes Locales | | - | - | - | - | - |
| 5. Viajes al Exterior | | - | - | - | - | - |
| 6. Materiales | | - | - | - | - | - |
| 7. Utilidades | | - | - | - | - | - |
| 8. Adquisición de Equipo | | - | - | - | - | - |
| 9. Renta | | - | - | - | - | - |
| 10. Misceláneos | | - | - | - | - | - |
| Subtotal - Costos del Operador del CGU/AIC | | \$ 8,090.61 | \$ 6,524.70 | \$ 6,263.71 | \$ 5,219.76 | \$ 26,098.78 |
| Total - Costos Operacionales de Programa | | \$ 159,113.47 | \$ 170,879.12 | \$ 180,311.36 | \$ 164,698.57 | \$ 675,002.52 |



Programa de Desarrollo Laboral
Resumen de Información Presupuestaria
Programa de Adultos y Trabajadores Desplazados

| III. Resumen de Uso de Fondos | | A) Primer Trimestre (julio a septiembre) | B) Segundo Trimestre (octubre a diciembre) | C) Tercer Trimestre (enero a marzo) | D) Cuarto Trimestre (abril a junio) | E) Total Disponible |
|---|--|--|--|---|---|------------------------|
| Servicios de Desarrollo de Carreras | | | | | | |
| 1. Servicios de Consejería | | 16,185.16 | 15,472.11 | 15,353.27 | 14,877.90 | \$ 61,888.44 |
| 2. Servicio de Bolsa de Trabajos (Labor Exchange Services), en conformidad con la Sección 134(c)(2)(A)(iv) | | 8,919.00 | 8,919.00 | 8,919.00 | 8,919.00 | \$ 35,676.00 |
| 3. Servicios Pre-Vocacionales de Corta Duración, en conformidad con la Sección 134(c)(2)(A)(xi) | | 3,108.00 | 10,000.00 | 5,000.00 | 5,000.00 | \$ 23,108.00 |
| 4. Experiencia de Trabajo e Internados Conectados a Ocupaciones y Carreras, en conformidad con la Sección 134(c)(2)(A)(xi) | | 25,000.00 | 40,000.00 | 20,000.00 | 26,252.00 | \$ 111,252.00 |
| 5. Actividades de Preparación para Entrar a la Fuerza Trabajadora, en conformidad con la Sección 134(c)(2)(A)(xi) | | 3,000.00 | 3,000.00 | 3,000.00 | 3,162.00 | \$ 12,162.00 |
| 6. Servicios de Alfabetización Financiera (Educación Financiera), en conformidad con la Sección 134(c)(2)(A)(xi) | | 4,000.00 | 3,000.00 | 6,027.00 | 4,000.00 | \$ 17,027.00 |
| 7. Búsqueda de Empleo Fuera del Área y Asistencia en la Relocalización, en conformidad con la Sección 134(c)(2)(A)(xi) | | 500.00 | 2,000.00 | 2,000.00 | 1,075.00 | \$ 5,575.00 |
| 8. Aprendizaje del Idioma Inglés Integrado con Programas Educativos de Adiestramiento, en conformidad con la Sección 134(c)(2)(A)(xi) | | 4,251.00 | 8,000.00 | 8,000.00 | 12,000.00 | \$ 32,231.00 |
| 9. Servicios de Seguimiento, en conformidad con la Sección 134(c)(2)(A)(xi) | | 20,000.00 | 5,000.00 | 6,406.00 | 10,000.00 | \$ 41,406.00 |
| 10. Empleos Transicionales, en conformidad con la Sección 134(d)(5) y 134(c)(3)(D)(viii) | | 22,466.00 | 15,000.00 | 15,000.00 | 20,000.00 | \$ 72,466.00 |
| 11. Empleos Temporeros por Desastre, en conformidad con la Sección 170(d)(2) | | - | - | - | - | \$ - |
| 12. Servicios de Sostén, en conformidad con la Sección 134(d)(2) | | 5,000.00 | 13,355.43 | 15,000.00 | 15,000.01 | \$ 48,355.44 |
| 13. Otros Servicios, en conformidad con la Sección 134(d)(1)(A) | | - | - | - | - | \$ - |
| Total - Servicios de Desarrollo de Carreras | | \$ 112,409.16 | \$ 123,746.54 | \$ 104,705.27 | \$ 120,285.91 | \$ 461,146.88 |



Programa de Desarrollo Laboral
Resumen de Información Presupuestaria
Programa de Adultos y Trabajadores Desplazados

| III. Resumen de Uso de Fondos | | A) | B) | C) | D) | E) |
|------------------------------------|---|--|--|-------------------------------------|-------------------------------------|------------------|
| | | Primer Trimestre (julio a septiembre) | Segundo Trimestre (octubre a diciembre) | Tercer Trimestre (enero a marzo) | Cuarto Trimestre (abril a junio) | Total Disponible |
| Servicios de Adiestramiento | | | | | | |
| 1. | Adiestramiento en Destrezas Ocupacionales, incluyendo Adiestramiento en Empleos no Tradicionales, en conformidad con la Sección 134(c)(3)(D)(i) | 15,345.00 | 23,000.00 | 25,000.00 | 25,547.00 | \$ 88,892.00 |
| 2. | Adiestramiento en el Empleo, en conformidad con la Sección 134(c)(3)(D)(ii) | 39,623.00 | 40,000.00 | 40,051.91 | 39,999.99 | \$ 159,674.90 |
| 3. | Adiestramiento para Trabajadores Incumbentes, en conformidad con la Sección 134(d)(4) y 134(c)(3)(D)(iii) | 1,383.50 | 1,405.50 | 1,405.50 | 1,405.50 | \$ 5,600.00 |
| 4. | Programas que combinan adiestramiento en el lugar de trabajo con instrucción relacionada, en conformidad con la Sección 134(c)(3)(D)(iv) | 1,500.00 | 1,500.00 | 1,500.00 | 1,500.00 | \$ 6,000.00 |
| 5. | Programas de Adiestramientos operados por el Sector Privado, en conformidad con la Sección 134(c)(3)(D)(v) | 7,000.00 | 10,000.00 | 10,900.00 | 5,000.00 | \$ 32,900.00 |
| 6. | Aumento en Destrezas y Readiestramiento, en conformidad con la Sección 134(c)(3)(D)(vi) | 1,000.00 | 2,000.00 | 2,000.00 | 1,500.00 | \$ 6,500.00 |
| 7. | Adiestramiento en Iniciativas Empresariales, en conformidad con la Sección 134(c)(3)(D)(vii) | 16,000.00 | 15,000.00 | 15,000.00 | 20,000.00 | \$ 66,000.00 |
| 8. | Adiestramiento de Preparación para el Empleo en combinación con otros adiestramientos de WIOA, en conformidad con la Sección 134(c)(3)(D)(ix) | 1,500.00 | 1,500.00 | 1,500.00 | 1,500.00 | \$ 6,000.00 |
| 9. | Educación para Adultos y Actividades de Alfabetización, en conformidad con la Sección 134(c)(3)(D)(x) | 8,000.00 | 12,400.00 | 10,000.00 | 10,000.00 | \$ 40,400.00 |
| 10. | Adiestramiento a la Medida, en conformidad con la Sección 134(c)(3)(D)(xi) | 4,000.00 | 4,000.00 | 3,000.00 | 5,000.00 | \$ 16,000.00 |
| 11. | Servicios de Sostén, en conformidad con la Sección 134(d)(2) | 15,000.00 | 35,000.00 | 35,000.00 | 14,390.00 | \$ 99,390.00 |
| 12. | Pago Relacionados con Necesidades, en conformidad con la Sección 134(d)(3) | 4,000.00 | 5,000.00 | 10,000.00 | 5,000.00 | \$ 24,000.00 |
| 13. | Otros Servicios, en conformidad con la Sección 134(d)(1)(A) | - | - | - | - | \$ - |
| | Total - Servicios de Adiestramiento | \$ - | \$ - | \$ - | \$ - | \$ 551,356.90 |
| | Total - Programa | \$ 271,522.63 | \$ 294,625.66 | \$ 285,016.63 | \$ 284,984.48 | \$ 1,687,506.30 |



Programa de Desarrollo Laboral
Resumen de Información Presupuestaria
Programa de Adultos y Trabajadores Desplazados

| III. Resumen de Uso de Fondos | A) | B) | C) | D) | E) |
|--|--|--|---|-------------------------------------|---------------------|
| | Primer Trimestre (julio a septiembre) | Segundo Trimestre (octubre a diciembre) | Tercer Trimestre (enero a marzo) | Cuarto Trimestre (abril a junio) | Total Disponible |
| IV. Ingresos de Programa | | | | | |
| 1. Ingresos del Programa | - | - | - | - | \$ - |
| 2. Aportación Económica de Socios Costos de Infraestructura y Costos Adicionales del CGU | 1,773.40 | 1,773.40 | 1,773.42 | 1,773.40 | \$ 7,093.62 |
| 3. Aportación no económica de los Socios Costos de Infraestructura y Costos Adicionales del CC | - | - | - | - | \$ - |
| 4. Ingresos InKind de Terceros | 2,963.22 | 2,963.22 | 2,963.22 | 2,963.22 | \$ 11,852.88 |
| Total Ingresos de Programa | 4,736.62 | 4,736.62 | 4,736.64 | 4,736.62 | \$ 18,946.50 |
| Resumen de Costos Operacionales (Por cientos) | | | | | |
| Gastos Operacionales Programa | 59% | 58% | 63% | 58% | 40% |
| V. Certificación | | | | | |
| <p>Certifico que este Resumen de Información Presupuestaria es cierto en todos sus aspectos y que se preparó a tono con la Ley WIOA, sus reglamentos, memorandos administrativos emitidos y las directrices impartidas por el Departamento de Desarrollo Económico y Comercio.</p> | | | | | |
| <p>_____ Presidente(a) Junta Local</p> <p>_____ Presidente(a) Junta de Alcaldes</p> <p>_____ Agente Fiscal</p> | <p>2/14/22 Fecha</p> <p>2/17/22 Fecha</p> <p>2/14/22 Fecha</p> | <p>_____ Funcionario de Planificación</p> <p>_____ Director(a) o su Representante Autorizado</p> | <p>_____ Fecha</p> <p>_____ Fecha</p> | | |



Programa de Desarrollo Laboral
Hoja de Trabajo Resumen de Información Presupuestaria
Programa de Adultos y Trabajadores Desplazados

I. Información Básica

A. Nombre y Dirección Junta Local:

B. Núm. de Contrato: C. Seguro Social Patronal: D. Año Programa:

E. Período del Resumen de Información Presupuestaria
 Desde: Hasta:

Asignación Proveniente: Modificación Notificación F. Documento:

PROGRAMA: Adultos Trabajadores Desplazados

| II. Categorías de Costos | Asignación Regular | Transferencias | Total Disponible | % |
|--------------------------|------------------------|----------------|---------------------|-------------|
| A. Administración | \$ 187,500.70 | - \$ | 187,500.70 | 10% |
| B. Programa | \$ 1,687,506.30 | - \$ | 1,687,506.30 | 90% |
| Total (A + B) | \$ 1,875,007.00 | - \$ | 1,875,007.00 | 100% |

III. Resumen de Uso de Fondos

| A. Categoría de Administración | Cambio en Segundo Trimestre (octubre a diciembre) | | | | Cambio en Tercer Trimestre (enero a marzo) | | | | Cambio en Cuarto Trimestre (abril a junio) | | | |
|---|---|---|-------------|-------------|--|-------------|-------------|-------------|--|-------------|-------------|-------------|
| | Presupuesto Aprobado | Cambio en Primer Trimestre (julio a septiembre) | | | | | | | | | | |
| Costos de la Junta Local | | | | | | | | | | | | |
| 1. Salarios | \$ 29,848.81 | - | - | - | - | - | - | - | - | - | - | - |
| 2. Beneficios Marginales | \$ 6,756.15 | - | - | - | - | - | - | - | - | - | - | - |
| 3. Servicios Profesionales | \$ 8,951.04 | - | - | - | - | - | - | - | - | - | - | - |
| 4. Viajes Locales | \$ - | - | - | - | - | - | - | - | - | - | - | - |
| 5. Viajes al Exterior | \$ 3,418.78 | - | - | - | - | - | - | - | - | - | - | - |
| 6. Materiales | \$ - | - | - | - | - | - | - | - | - | - | - | - |
| 7. Utilidades | \$ 850.64 | - | - | - | - | - | - | - | - | - | - | - |
| 8. Adquisición de Equipo | \$ - | - | - | - | - | - | - | - | - | - | - | - |
| 9. Renta | \$ 2,161.22 | - | - | - | - | - | - | - | - | - | - | - |
| 10. Misceláneos | \$ 9,517.13 | - | - | - | - | - | - | - | - | - | - | - |
| Subtotal -Costos de la Junta Local | \$ 61,503.77 | - \$ | - \$ | - \$ | - \$ | - \$ | - \$ | - \$ | - \$ | - \$ | - \$ | - \$ |



| III. Resumen de Uso de Fondos | A) | B) | C) | D) | E) |
|--|----------------------|--|--|---|---|
| | Presupuesto Aprobado | Cambio en Primer Trimestre (julio a septiembre) | Cambio en Segundo Trimestre (octubre a diciembre) | Cambio en Tercer Trimestre (enero a marzo) | Cambio en Cuarto Trimestre (abril a junio) |
| Costos del Agente Fiscal | | | | | |
| 1. Salarios | \$ 49,801.17 | - | 0.00 | - | - |
| 2. Beneficios Marginales | \$ 12,545.58 | 0.00 | 0.00 | - | - |
| 3. Servicios Profesionales | \$ 18,534.67 | 9,000.00 | - | - | - |
| 4. Viajes Locales | \$ 351.46 | - | - | - | - |
| 5. Viajes al Exterior | \$ 2,742.69 | - | - | - | - |
| 6. Materiales | \$ 2,128.76 | - | - | - | - |
| 7. Utilidades | \$ 7,655.85 | - | - | \$0.00 | - |
| 8. Adquisición de Equipo | \$ 1,788.16 | - | - | - | - |
| 9. Renta | \$ 18,758.80 | (9,000.00) | - | - | - |
| 10. Misceláneos | \$ 11,689.79 | - | - | - | - |
| Subtotal-Costos del Agente Fiscal | \$ 125,996.93 | \$ - | \$ - | \$ - | \$ - |
| Operador del CGU/AJC | | | | | |
| 1. Salarios | \$ - | - | - | - | - |
| 2. Beneficios Marginales | \$ - | - | - | - | - |
| 3. Servicios Profesionales | \$ - | - | - | - | - |
| 4. Viajes Locales | \$ - | - | - | - | - |
| 5. Viajes al Exterior | \$ - | - | - | - | - |
| 6. Materiales | \$ - | - | - | - | - |
| 7. Utilidades | \$ - | - | - | - | - |
| 8. Adquisición de Equipo | \$ - | - | - | - | - |
| 9. Renta | \$ - | - | - | - | - |
| 10. Misceláneos | \$ - | - | - | - | - |
| Subtotal-Operador del CGU/AJC | \$ - | \$ - | \$ - | \$ - | \$ - |
| Total - Administración | \$ 187,500.70 | \$ - | \$ - | \$ - | \$ - |

Programa de Desarrollo Laboral
Hoja de Trabajo Resumen de Información Presupuestaria
Programa de Adultos y Trabajadores Desplazados

| III. Resumen de Uso de Fondos | | A) | B) | C) | D) | E) |
|--|-----------|----------------------|--|--|---|---|
| | | Presupuesto Aprobado | Cambio en Primer Trimestre (julio a septiembre) | Cambio en Segundo Trimestre (octubre a diciembre) | Cambio en Tercer Trimestre (enero a marzo) | Cambio en Cuarto Trimestre (abril a junio) |
| B. Categoría de Programa | | | | | | |
| Costos Operacionales | | | | | | |
| Costos Operacionales Proveedor de Servicios de Título I | | | | | | |
| 1. Salarios | \$ | 110,738.27 | - | - | - | - |
| 2. Beneficios Marginales | \$ | 30,069.27 | - | - | - | - |
| 3. Servicios Profesionales | \$ | 48,713.70 | - | - | - | - |
| 4. Viajes Locales | \$ | 2,246.47 | - | - | - | - |
| 5. Viajes al Exterior | \$ | 14,258.37 | - | - | - | - |
| 6. Materiales | \$ | 14,645.81 | - | - | - | - |
| 7. Utilidades | \$ | 54,422.82 | (29,279.45) | - | - | - |
| 8. Adquisición de Equipo | \$ | 5,364.46 | - | - | - | - |
| 9. Renta | \$ | 232,461.30 | (179,957.20) | - | - | - |
| 10. Misceláneos | \$ | 135,983.27 | - | - | - | - |
| Subtotal -Costos Operacionales Proveedor de Servicios de Título I | \$ | 648,903.74 | (209,236.65) | \$ | - | \$ |
| Costos Operador del CGU/AJC | | | | | | |
| 1. Salarios | \$ | - | - | - | - | - |
| 2. Beneficios Marginales | \$ | - | - | - | - | - |
| 3. Servicios Profesionales | \$ | 26,098.78 | - | - | - | - |
| 4. Viajes Locales | \$ | - | - | - | - | - |
| 5. Viajes al Exterior | \$ | - | - | - | - | - |
| 6. Materiales | \$ | - | - | - | - | - |
| 7. Utilidades | \$ | - | - | - | - | - |
| 8. Adquisición de Equipo | \$ | - | - | - | - | - |
| 9. Renta | \$ | - | - | - | - | - |
| 10. Misceláneos | \$ | - | - | - | - | - |
| Subtotal -Costos del Operador del CGU/AJC | \$ | 26,098.78 | \$ | - | \$ | - |
| Total -Costos Operacionales de Programa | \$ | 675,002.52 | (209,236.65) | \$ | - | \$ |

| III. Resumen de Uso de Fondos | Servicios de Desarrollo de Carreras | | | | |
|---|-------------------------------------|--|--|---|---|
| | A) Presupuesto Aprobado | B) Cambio en Primer Trimestre (julio a septiembre) | C) Cambio en Segundo Trimestre (octubre a diciembre) | D) Cambio en Tercer Trimestre (enero a marzo) | E) Cambio en Cuarto Trimestre (abril a junio) |
| 1. Servicios de Consejería | \$ 61,888.44 | - | - | - | - |
| 2. Servicio de Bolsa de Trabajos (Labor Exchange Services), en conformidad con la Sección 134(c)(2)(A)(iv) | \$ 35,676.00 | - | - | - | - |
| 3. Servicios Pre-Vocacionales de Corta Duración, en conformidad con la Sección 134(c)(2)(A)(xi) | \$ 23,108.00 | - | - | - | - |
| 4. Experiencia de Trabajo e Internados Conectados a Ocupaciones y Carreras, en conformidad con la Sección 134(c)(2)(A)(xi) | \$ 111,252.00 | 250,000.00 | - | - | - |
| 5. Actividades de Preparación para Entrar a la Fuerza Trabajadora, en conformidad con la Sección 134(c)(2)(A)(xi) | \$ 12,162.00 | (7,863.35) | - | - | - |
| 6. Servicios de Alfabetización Financiera (Educación Financiera), en conformidad con la Sección 134(c)(2)(A)(xi) | \$ 17,027.00 | - | - | - | - |
| 7. Búsqueda de Empleo Fuera del Área y Asistencia en la Relocalización, en conformidad con la Sección 134(c)(2)(A)(xi) | \$ 5,575.00 | (5,575.00) | - | - | - |
| 8. Aprendizaje del Idioma Inglés Integrado con Programas Educativos de Adiestramiento, en conformidad con la Sección 134(c)(2)(A)(xi) | \$ 32,231.00 | - | - | - | - |
| 9. Servicios de Seguimiento, en conformidad con la Sección 134(c)(2)(A)(xi) | \$ 41,406.00 | - | - | - | - |
| 10. Empleos Transicionales, en conformidad con la Sección 134(d)(5) y 134(c)(3)(D)(viii) | \$ 72,466.00 | 8,509.50 | - | - | - |
| 11. Empleos Temporeros por Desastre, en conformidad con la Sección 170(d)(2) | \$ - | - | - | - | - |
| 12. Servicios de Sostén, en conformidad con la Sección 134(d)(2) | \$ 48,355.44 | - | - | - | - |
| 13. Otros Servicios, en conformidad con la Sección 134(d)(1)(A) | \$ - | - | - | - | - |
| Total - Servicios de Desarrollo de Carreras | \$ 461,146.88 | \$ 245,071.15 | \$ - | \$ - | \$ - |



| III. Resumen de Uso de Fondos | A) | B) | C) | D) | E) |
|--|----------------------|--|--|---|---|
| | Presupuesto Aprobado | Cambio en Primer Trimestre (julio a septiembre) | Cambio en Segundo Trimestre (octubre a diciembre) | Cambio en Tercer Trimestre (enero a marzo) | Cambio en Cuarto Trimestre (abril a junio) |
| Servicios de Adiestramiento | | | | | |
| 1. Adiestramiento en Destrezas Ocupacionales, incluyendo Adiestramiento en Empleos no Tradicionales, en conformidad con la Sección 134(c)(3)(D)(f) | \$ 88,892.00 | - | - | - | - |
| 2. Adiestramiento en el Empleo, en conformidad con la Sección 134(c)(3)(D)(ii) | \$ 159,674.90 | | | | - |
| 3. Adiestramiento para Trabajadores Incumbentes, en conformidad con la Sección 134(d)(4) y 134(c)(3)(D)(iii) | \$ 5,600.00 | | | | |
| 4. Programas que combinan adiestramiento en el lugar de trabajo con instrucción relacionada, en conformidad con la Sección 134(c)(3)(D)(iv) | \$ 6,000.00 | | | | |
| 5. Programas de Adiestramientos operados por el Sector Privado, en conformidad con la Sección 134(c)(3)(D)(v) | \$ 32,900.00 | (32,900.00) | | | |
| 6. Aumento en Destrezas y Readiestramiento, en conformidad con la Sección 134(c)(3)(D)(vi) | \$ 6,500.00 | | | | |
| 7. Adiestramiento en Iniciativas Empresariales, en conformidad con la Sección 134(c)(3)(D)(vii) | \$ 66,000.00 | - | - | - | - |
| 8. Adiestramiento de Preparación para el Empleo en combinación con otros adiestramientos de WIOA, en conformidad con la Sección 134(c)(3)(D)(ix) | \$ 6,000.00 | - | - | - | - |
| 9. Educación para Adultos y Actividades de Alfabetización, en conformidad con la Sección 134(c)(3)(D)(x) | \$ 40,400.00 | - | - | - | - |
| 10. Adiestramiento a la Medida, en conformidad con la Sección 134(c)(3)(D)(xi) | \$ 16,000.00 | - | - | - | - |
| 11. Servicios de Sostén, en conformidad con la Sección 134(d)(2) | \$ 99,390.00 | - | - | - | - |
| 12. Pago Relacionados con Necesidades, en conformidad con la Sección 134(d)(3) | \$ 24,000.00 | (2,934.50) | | | |
| 13. Otros Servicios, en conformidad con la Sección 134(d)(1)(A) | \$ - | - | - | - | - |
| Total - Servicios de Adiestramiento | \$ 551,356.90 | \$ (35,834.50) | \$ - | \$ - | \$ - |
| Total - Programa | \$ 1,687,506.30 | \$ - | \$ - | \$ - | \$ - |

| III. Resumen de Uso de Fondos | A) | B) | C) | D) | E) |
|---|----------------------------------|--|--|---|---|
| | Presupuesto Aprobado | Cambio en Primer Trimestre (julio a septiembre) | Cambio en Segundo Trimestre (octubre a diciembre) | Cambio en Tercer Trimestre (enero a marzo) | Cambio en Cuarto Trimestre (abril a junio) |
| IV. Ingresos de Programa | | | | | |
| 1. Ingresos del Programa | \$ - | - | - | - | - |
| 2. Aportación Económica de Socios Costos de Infraestructura y Costos Adicionales del CGU | \$ 7,093.62 | - | - | - | - |
| 3. Aportación no económica de los Socios Costos de Infraestructura y Costos Adicionales del CGU | \$ - | - | - | - | - |
| 4. Ingresos Inkind de Terceros | \$ 11,852.88 | - | - | - | - |
| Total Ingresos de Programa | \$ 18,946.50 | \$ - | \$ - | \$ - | \$ - |
| Resumen de Costos Operacionales (Por cientos) | | | | | |
| Gastos Operacionales Programa | \$ 0.40 | #DIV/0! | #DIV/0! | #DIV/0! | #DIV/0! |
| V. Preparación | | | | | |
| _____ Presidente(a) de la Junta Local | _____ Fecha <i>2/14/22</i> | _____ Funcionario de Planificación | _____ Fecha | | |
| _____ Presidente(a) Junta de Alcaldes | _____ Fecha <i>2/1/22</i> | _____ Director(a) o su Representante Autorizado | _____ Fecha | | |
| _____ Agente Fiscal | _____ Fecha <i>2/14/22</i> | | | | |



Programa de Desarrollo Laboral
Resumen de Información Presupuestaria
Modificación y Notificación
Programa de Adultos y Trabajadores Desplazados

| | |
|---|--|
| I. Información Básica | |
| A. Nombre y Dirección Junta Local Area Local de Desarrollo Laboral San Juan Calle Georgetti # 82 Rio Piedras, San Juan, PR 00925 | B. Núm. de Contrato 0 C. Seguro Social Patronal 660-42-7034 D. Año Programa 2020-2021 |
| E. Período del Resumen de Información Presupuestaria Desde: 01/07/2020 Hasta: 30/06/2022 | |
| Asignación Proveniente: 0 <input checked="" type="checkbox"/> Modificación <input type="checkbox"/> Notificación <input type="checkbox"/> Transferencia de Fondos F. Documento: 3 | |
| <input type="checkbox"/> Adultos <input checked="" type="checkbox"/> Trabajadores Desplazados | |
| PROGRAMA | |
| II. Categorías de Costos | |
| A. Administración | |
| B. Programa | |
| Total (A + B) | |
| III. Resumen de Uso de Fondos | |
| A. Categoría de Administración | |
| Costos de la Junta Local | |
| 1. Salarios | 7,462.20 |
| 2. Beneficios Marginales | 2,094.40 |
| 3. Servicios Profesionales | 1,500.00 |
| 4. Viajes Locales | - |
| 5. Viajes al Exterior | - |
| 6. Materiales | - |
| 7. Utilidades | 212.66 |
| 8. Adquisición de Equipo | - |
| 9. Renta | 540.30 |
| 10. Misceláneos | 1,184.30 |
| Subtotal -Costos de la Junta Local | \$ 12,993.86 |
| Asignación Regular | \$ 187,500.70 |
| Transferencias | - \$ |
| Total Disponible | \$ 187,500.70 |
| % | 10% |
| Asignación Regular | \$ 1,687,506.30 |
| Transferencias | - \$ |
| Total Disponible | \$ 1,687,506.30 |
| % | 90% |
| Asignación Regular | \$ 1,875,007.00 |
| Transferencias | - \$ |
| Total Disponible | \$ 1,875,007.00 |
| % | 100% |
| IV. Resumen de Uso de Fondos | |
| A. Categoría de Administración | |
| Costos de la Junta Local | |
| 1. Salarios | 7,462.20 |
| 2. Beneficios Marginales | 2,094.40 |
| 3. Servicios Profesionales | 1,500.00 |
| 4. Viajes Locales | - |
| 5. Viajes al Exterior | - |
| 6. Materiales | - |
| 7. Utilidades | 212.66 |
| 8. Adquisición de Equipo | - |
| 9. Renta | 540.30 |
| 10. Misceláneos | 1,184.30 |
| Subtotal -Costos de la Junta Local | \$ 12,993.86 |
| Asignación Regular | \$ 187,500.70 |
| Transferencias | - \$ |
| Total Disponible | \$ 187,500.70 |
| % | 10% |
| Asignación Regular | \$ 1,687,506.30 |
| Transferencias | - \$ |
| Total Disponible | \$ 1,687,506.30 |
| % | 90% |
| Asignación Regular | \$ 1,875,007.00 |
| Transferencias | - \$ |
| Total Disponible | \$ 1,875,007.00 |
| % | 100% |
| V. Resumen de Uso de Fondos | |
| A. Categoría de Administración | |
| Costos de la Junta Local | |
| 1. Salarios | 7,462.20 |
| 2. Beneficios Marginales | 2,094.40 |
| 3. Servicios Profesionales | 1,500.00 |
| 4. Viajes Locales | - |
| 5. Viajes al Exterior | - |
| 6. Materiales | - |
| 7. Utilidades | 212.66 |
| 8. Adquisición de Equipo | - |
| 9. Renta | 540.30 |
| 10. Misceláneos | 1,184.30 |
| Subtotal -Costos de la Junta Local | \$ 12,993.86 |
| Asignación Regular | \$ 187,500.70 |
| Transferencias | - \$ |
| Total Disponible | \$ 187,500.70 |
| % | 10% |
| Asignación Regular | \$ 1,687,506.30 |
| Transferencias | - \$ |
| Total Disponible | \$ 1,687,506.30 |
| % | 90% |
| Asignación Regular | \$ 1,875,007.00 |
| Transferencias | - \$ |
| Total Disponible | \$ 1,875,007.00 |
| % | 100% |

Programa de Desarrollo Laboral
Resumen de Información Presupuestaria
Modificación y Notificación
Programa de Adultos y Trabajadores Desplazados

| III. Resumen de Uso de Fondos | A) | B) | C) | D) | E) |
|--|--|--|-------------------------------------|-------------------------------------|----------------------|
| | Primer Trimestre (julio a septiembre) | Segundo Trimestre (octubre a diciembre) | Tercer Trimestre (enero a marzo) | Cuarto Trimestre (abril a junio) | Total Disponible |
| Costos del Agente Fiscal | | | | | |
| 1. Salarios | 12,450.30 | 12,450.30 | 12,450.30 | 12,450.27 | \$ 49,801.17 |
| 2. Beneficios Marginales | 3,889.13 | 3,136.40 | 3,010.94 | 2,509.11 | \$ 12,545.58 |
| 3. Servicios Profesionales | 11,500.00 | 5,344.00 | 5,344.00 | 5,346.67 | \$ 27,534.67 |
| 4. Viajes Locales | 75.00 | 75.00 | 100.00 | 101.46 | \$ 351.46 |
| 5. Viajes al Exterior | - | - | 2,742.69 | - | \$ 2,742.69 |
| 6. Materiales | 532.19 | 532.19 | 532.19 | 532.19 | \$ 2,128.76 |
| 7. Utilidades | 1,913.96 | 1,913.96 | 1,913.96 | 1,913.97 | \$ 7,655.85 |
| 8. Adquisición de Equipo | 788.16 | 1,000.00 | - | - | \$ 1,788.16 |
| 9. Renta | (4,310.30) | 4,689.70 | 4,689.70 | 4,689.70 | \$ 9,758.80 |
| 10. Misceláneos | 2,200.00 | 3,100.00 | 2,720.09 | 3,669.70 | \$ 11,689.79 |
| Subtotal-Costos del Agente Fiscal | \$ 29,038.44 | \$ 32,241.55 | \$ 33,503.87 | \$ 31,213.07 | \$ 125,996.93 |
| Operador del CGU/AJC | | | | | |
| 1. Salarios | - | - | - | - | \$ - |
| 2. Beneficios Marginales | - | - | - | - | \$ - |
| 3. Servicios Profesionales | - | - | - | - | \$ - |
| 4. Viajes Locales | - | - | - | - | \$ - |
| 5. Viajes al Exterior | - | - | - | - | \$ - |
| 6. Materiales | - | - | - | - | \$ - |
| 7. Utilidades | - | - | - | - | \$ - |
| 8. Adquisición de Equipo | - | - | - | - | \$ - |
| 9. Renta | - | - | - | - | \$ - |
| 10. Misceláneos | - | - | - | - | \$ - |
| Subtotal-Operador del CGU/AJC | \$ - | \$ - | \$ - | \$ - | \$ - |
| Total - Administración | \$ 42,032.30 | \$ 46,781.11 | \$ 52,223.50 | \$ 46,463.79 | \$ 187,500.70 |

Programa de Desarrollo Laboral
Resumen de Información Presupuestaria
Modificación y Notificación
Programa de Adultos y Trabajadores Desplazados

| III. Resumen de Uso de Fondos | A) | B) | C) | D) | E) |
|---|--|--|-------------------------------------|-------------------------------------|----------------------|
| | Primer Trimestre (julio a septiembre) | Segundo Trimestre (octubre a diciembre) | Tercer Trimestre (enero a marzo) | Cuarto Trimestre (abril a junio) | Total Disponible |
| B. Categoría de Programa | | | | | |
| Costos Operacionales | | | | | |
| Costos Operacionales Proveedor de Servicios de Título I | | | | | |
| 1. Salarios | 27,684.56 | 27,684.57 | 27,684.57 | 27,684.57 | \$ 110,738.27 |
| 2. Beneficios Marginales | 9,321.47 | 7,517.32 | 7,216.63 | 6,013.85 | \$ 30,069.27 |
| 3. Servicios Profesionales | 8,000.00 | 13,571.23 | 13,571.23 | 13,571.24 | \$ 48,713.70 |
| 4. Viajes Locales | 300.00 | 500.00 | 600.00 | 846.47 | \$ 2,246.47 |
| 5. Viajes al Exterior | - | - | 14,258.37 | - | \$ 14,258.37 |
| 6. Materiales | 4,000.00 | 4,000.00 | 3,000.00 | 3,645.81 | \$ 14,645.81 |
| 7. Utilidades | (15,673.75) | 13,605.70 | 13,605.70 | 13,605.72 | \$ 25,143.37 |
| 8. Adquisición de Equipo | 2,000.00 | 3,364.46 | - | - | \$ 5,364.46 |
| 9. Renta | (121,841.88) | 58,115.32 | 58,115.33 | 58,115.33 | \$ 52,504.10 |
| 10. Misceláneos | 27,995.81 | 35,995.82 | 35,995.82 | 35,995.82 | \$ 135,983.27 |
| Subtotal - Costos Operacionales Proveedor de Servicios de Título I | \$ (58,213.79) | \$ 164,354.42 | \$ 174,047.65 | \$ 159,478.81 | \$ 439,667.09 |
| Costos Operador del CGU/AJC | | | | | |
| 1. Salarios | - | - | - | - | \$ - |
| 2. Beneficios Marginales | - | - | - | - | \$ - |
| 3. Servicios Profesionales | 8,090.61 | 6,524.70 | 6,263.71 | 5,219.76 | \$ 26,098.78 |
| 4. Viajes Locales | - | - | - | - | \$ - |
| 5. Viajes al Exterior | - | - | - | - | \$ - |
| 6. Materiales | - | - | - | - | \$ - |
| 7. Utilidades | - | - | - | - | \$ - |
| 8. Adquisición de Equipo | - | - | - | - | \$ - |
| 9. Renta | - | - | - | - | \$ - |
| 10. Misceláneos | - | - | - | - | \$ - |
| Subtotal - Costos del Operador del CGU/AJC | \$ 8,090.61 | \$ 6,524.70 | \$ 6,263.71 | \$ 5,219.76 | \$ 26,098.78 |
| Total - Costos Operacionales de Programa | \$ (50,123.18) | \$ 170,879.12 | \$ 180,311.36 | \$ 164,698.57 | \$ 465,765.87 |




Programa de Desarrollo Laboral
Resumen de Información Presupuestaria
Modificación y Notificación
Programa de Adultos y Trabajadores Desplazados

| III. Resumen de Uso de Fondos | A) | B) | C) | D) | E) |
|---|--|--|-------------------------------------|-------------------------------------|------------------|
| | Primer Trimestre (julio a septiembre) | Segundo Trimestre (octubre a diciembre) | Tercer Trimestre (enero a marzo) | Cuarto Trimestre (abril a junio) | Total Disponible |
| Servicios de Desarrollo de Carreras | | | | | |
| 1. Servicios de Consejería | 16,185.16 | 15,472.11 | 15,353.27 | 14,877.90 | \$ 61,888.44 |
| 2. Servicio de Bolsa de Trabajos (Labor Exchange Services), en conformidad con la Sección 134(c)(2)(A)(iv) | 8,919.00 | 8,919.00 | 8,919.00 | 8,919.00 | \$ 35,676.00 |
| 3. Servicios Pre-Vocacionales de Corta Duración, en conformidad con la Sección 134(c)(2)(A)(xi) | 3,108.00 | 10,000.00 | 5,000.00 | 5,000.00 | \$ 23,108.00 |
| 4. Experiencia de Trabajo e Internados Conectados a Ocupaciones y Carreras, en conformidad con la Sección 134(c)(2)(A)(xi) | 275,000.00 | 40,000.00 | 20,000.00 | 26,252.00 | \$ 361,252.00 |
| 5. Actividades de Preparación para Entrar a la Fuerza Trabajadora, en conformidad con la Sección 134(c)(2)(A)(xi) | (4,863.35) | 3,000.00 | 3,000.00 | 3,162.00 | \$ 4,298.65 |
| 6. Servicios de Alfabetización Financiera (Educación Financiera), en conformidad con la Sección 134(c)(2)(A)(xi) | 4,000.00 | 3,000.00 | 6,027.00 | 4,000.00 | \$ 17,027.00 |
| 7. Búsqueda de Empleo Fuera del Área y Asistencia en la Relocalización, en conformidad con la Sección 134(c)(2)(A)(xi) | (5,075.00) | 2,000.00 | 2,000.00 | 1,075.00 | \$ - |
| 8. Aprendizaje del Idioma Inglés Integrado con Programas Educativos de Ajustamiento, en conformidad con la Sección 134(c)(2)(A)(xi) | 4,231.00 | 8,000.00 | 8,000.00 | 12,000.00 | \$ 32,231.00 |
| 9. Servicios de Seguimiento, en conformidad con la Sección 134(c)(2)(A)(xi) | 20,000.00 | 5,000.00 | 6,406.00 | 10,000.00 | \$ 41,406.00 |
| 10. Empleos Transicionales, en conformidad con la Sección 134(d)(5) y 134(c)(3)(D)(viii) | 30,975.50 | 15,000.00 | 15,000.00 | 20,000.00 | \$ 80,975.50 |
| 11. Empleos Temporeros por Desastre, en conformidad con la Sección 170(d)(2) | - | - | - | - | \$ - |
| 12. Servicios de Sostén, en conformidad con la Sección 134(d)(2) | 5,000.00 | 13,355.43 | 15,000.00 | 15,000.01 | \$ 48,355.44 |
| 13. Otros Servicios, en conformidad con la Sección 134(d)(1)(A) | - | - | - | - | \$ - |
| Total - Servicios de Desarrollo de Carreras | \$ 357,480.31 | \$ 123,746.54 | \$ 104,705.27 | \$ 120,285.91 | \$ 706,218.03 |

Programa de Desarrollo Laboral
Resumen de Información Presupuestaria
Modificación y Notificación
Programa de Adultos y Trabajadores Desplazados

| III. Resumen de Uso de Fondos | Servicios de Adiestramiento | | | | E) Total Disponible |
|--|--|--|---|---|------------------------|
| | A) Primer Trimestre (julio a septiembre) | B) Segundo Trimestre (octubre a diciembre) | C) Tercer Trimestre (enero a marzo) | D) Cuarto Trimestre (abril a junio) | |
| 1. Adiestramiento en Destrezas Ocupacionales; incluyendo Adiestramiento en Empleos no Tradicionales, en conformidad con la Sección 134(c)(3)(D)(i) | 15,345.00 | 23,000.00 | 25,000.00 | 25,547.00 | \$ 88,892.00 |
| 2. Adiestramiento en el Empleo, en conformidad con la Sección 134(c)(3)(D)(ii) | 39,623.00 | 40,000.00 | 40,051.91 | 39,999.99 | \$ 159,674.90 |
| 3. Adiestramiento para Trabajadores Incumbentes, en conformidad con la Sección 134(d)(4) y 134(c)(3)(D)(iii) | 1,383.50 | 1,405.50 | 1,405.50 | 1,405.50 | \$ 5,600.00 |
| 4. Programas que combinan adiestramiento en el lugar de trabajo con instrucción relacionada, en conformidad con la Sección 134(c)(3)(D)(iv) | 1,500.00 | 1,500.00 | 1,500.00 | 1,500.00 | \$ 6,000.00 |
| 5. Programas de Adiestramientos operados por el Sector Privado, en conformidad con la Sección 134(c)(3)(D)(v) | (25,900.00) | 10,000.00 | 10,900.00 | 5,000.00 | \$ - |
| 6. Aumento en Destrezas y Readiestramiento, en conformidad con la Sección 134(c)(3)(D)(vi) | 1,000.00 | 2,000.00 | 2,000.00 | 1,500.00 | \$ 6,500.00 |
| 7. Adiestramiento en Iniciativas Empresariales, en conformidad con la Sección 134(c)(3)(D)(vii) | 16,000.00 | 15,000.00 | 15,000.00 | 20,000.00 | \$ 66,000.00 |
| 8. Adiestramiento de Preparación para el Empleo en combinación con otros adiestramientos de WIOA, en conformidad con la Sección 134(c)(3)(D)(ix) | 1,500.00 | 1,500.00 | 1,500.00 | 1,500.00 | \$ 6,000.00 |
| 9. Educación para Adultos y Actividades de Alfabetización, en conformidad con la Sección 134(c)(3)(D)(x) | 8,000.00 | 12,400.00 | 10,000.00 | 10,000.00 | \$ 40,400.00 |
| 10. Adiestramiento a la Medida, en conformidad con la Sección 134(c)(3)(D)(xi) | 4,000.00 | 4,000.00 | 3,000.00 | 5,000.00 | \$ 16,000.00 |
| 11. Servicios de Sostén, en conformidad con la Sección 134(d)(2) | 15,000.00 | 35,000.00 | 35,000.00 | 14,390.00 | \$ 99,390.00 |
| 12. Pago Relacionados con Necesidades, en conformidad con la Sección 134(d)(3) | 1,065.50 | 5,000.00 | 10,000.00 | 5,000.00 | \$ 21,065.50 |
| 13. Otros Servicios, en conformidad con la Sección 134(d)(1)(A) | - | - | - | - | \$ - |
| Total - Servicios de Adiestramiento | \$ 78,517.00 | \$ 150,805.50 | \$ 155,357.41 | \$ 130,842.49 | \$ 515,522.40 |
| Total - Programa | \$ 385,874.13 | \$ 445,431.16 | \$ 440,374.04 | \$ 415,826.97 | \$ 1,687,506.30 |

Programa de Desarrollo Laboral
Resumen de Información Presupuestaria
Modificación y Notificación
Programa de Adultos y Trabajadores Desplazados

| III. Resumen de Uso de Fondos | A) | B) | C) | D) | E) |
|--|---|--|-------------------------------------|-------------------------------------|---------------------|
| | Primer Trimestre (julio a septiembre) | Segundo Trimestre (octubre a diciembre) | Tercer Trimestre (enero a marzo) | Cuarto Trimestre (abril a junio) | Total Disponible |
| IV. Ingresos de Programa | | | | | |
| 1. Ingresos del Programa | - | - | - | - | \$ - |
| 2. Aportación Económica de Socios Costos de Infraestructura y Costos Adicionales del CGU | 1,773.40 | 1,773.40 | 1,773.42 | 1,773.40 | \$ 7,093.62 |
| 3. Aportación no económica de los Socios Costos de Infraestructura y Costos Adicionales del CGU | - | - | - | - | \$ - |
| 4. Ingresos Inkind de Terceros | 2,963.22 | 2,963.22 | 2,963.22 | 2,963.22 | \$ 11,852.88 |
| Total Ingresos de Programa | \$ 4,736.62 | \$ 4,736.62 | \$ 4,736.64 | \$ 4,736.62 | \$ 18,946.50 |
| Resumen de Costos Operacionales (Por cientos) | | | | | |
| Gastos Operacionales Programa | -13% | 38% | 41% | 40% | 28% |
| V. Certificación | | | | | |
| <p> Certifico que este Resumen de Información Presupuestaria es cierto en todos sus aspectos y que se preparó a tono con la Ley WIOA, sus reglamentos, memorandos administrativos emitidos y las directrices impartidas por el Departamento de Desarrollo Económico y Comercio. </p> | | | | | |
| Presidente(a) de la Junta Local  Fecha <u>2/4/22</u> | Funcionario de Planificación _____ Fecha _____ | | | | |
| Presidente(a) Junta de Alcaldes  Agente Fiscal  Fecha <u>2/4/22</u> | Director(a) o su Representante Autorizado _____ Fecha _____ | | | | |
| VI. Uso Exclusivo del DDEC | | | | | |

**Programa de Desarrollo Laboral
Resumen de Información Presupuestaria
Modificación y Notificación
Programa de Adultos y Trabajadores Desplazados**

| | |
|--|--|
| I. Información Básica | |
| A. Nombre y Dirección Junta Local Area Local de Desarrollo Laboral San Juan Calle Georgetti # 82 Rio Piedras, San Juan, PR 00925 | B. Núm. de Contrato 0 C. Seguro Social Patronal 660-42-7034 D. Año Programa 2020-2021 |
| Asignación Proveniente: 0 | E. Período del Resumen de Información Presupuestaria Desde: 01/07/2020 Hasta: 30/06/2022 |
| <input type="checkbox"/> Modificación <input type="checkbox"/> Notificación <input type="checkbox"/> Transferencia de Fondos | F. Documento: 1 |
| PROGRAMA <input checked="" type="checkbox"/> Adultos <input type="checkbox"/> Trabajadores Desplazados | |

| II. Categorías de Costos | | | | | | |
|---|--------------------|----------------|------------------|--------------|----|-----------|
| | Asignación Regular | Transferencias | Total Disponible | % | | |
| A. Administración | \$ 187,500.70 | \$ - | \$ 187,500.70 | 10% | | |
| B. Programa | \$ 1,687,506.30 | \$ - | \$ 1,687,506.30 | 90% | | |
| Total (A + B) | \$ 1,875,007.00 | \$ - | \$ 1,875,007.00 | 100% | | |
| III. Resumen de Uso de Fondos | | | | | | |
| A. Categoría de Administración | | | | | | |
| Costos de la Junta Local | | | | | | |
| 1. Salarios | 7,462.20 | 14,924.40 | 22,386.60 | 29,848.81 | \$ | 29,848.81 |
| 2. Beneficios Marginales | 2,094.40 | 3,783.44 | 5,404.92 | 6,756.15 | \$ | 6,756.15 |
| 3. Servicios Profesionales | 1,500.00 | 3,951.04 | 6,451.04 | 8,951.04 | \$ | 8,951.04 |
| 4. Viajes Locales | - | - | - | - | \$ | - |
| 5. Viajes al Exterior | - | - | 3,418.78 | 3,418.78 | \$ | 3,418.78 |
| 6. Materiales | - | - | - | - | \$ | - |
| 7. Utilidades | 212.66 | 425.32 | 637.98 | 850.64 | \$ | 850.64 |
| 8. Adquisición de Equipo | - | - | - | - | \$ | - |
| 9. Renta | 540.30 | 1,080.61 | 1,620.91 | 2,161.22 | \$ | 2,161.22 |
| 10. Misceláneos | 1,184.30 | 3,368.61 | 6,332.82 | 9,517.13 | \$ | 9,517.13 |
| Subtotal -Costos de la Junta Local | \$ 12,993.86 | \$ 27,533.42 | \$ 46,253.05 | \$ 61,503.77 | \$ | 61,503.77 |

Programa de Desarrollo Laboral
Resumen de Información Presupuestaria
Modificación y Notificación
Programa de Adultos y Trabajadores Desplazados

| III. Resumen de Uso de Fondos | Costos del Agente Fiscal | | | | E) Total Disponible |
|--|--|--|---|---|------------------------|
| | A) Primer Trimestre (julio a septiembre) | B) Segundo Trimestre (octubre a diciembre) | C) Tercer Trimestre (enero a marzo) | D) Cuarto Trimestre (abril a junio) | |
| 1. Salarios | 12,450.30 | 24,900.60 | 37,350.90 | 49,801.17 | \$ 49,801.17 |
| 2. Beneficios Marginales | 3,889.13 | 7,025.53 | 10,036.47 | 12,545.58 | \$ 12,545.58 |
| 3. Servicios Profesionales | 11,500.00 | 16,844.00 | 22,188.00 | 27,534.67 | \$ 27,534.67 |
| 4. Viajes Locales | 75.00 | 150.00 | 250.00 | 351.46 | \$ 351.46 |
| 5. Viajes al Exterior | - | - | 2,742.69 | 2,742.69 | \$ 2,742.69 |
| 6. Materiales | 532.19 | 1,064.38 | 1,596.57 | 2,128.76 | \$ 2,128.76 |
| 7. Utilidades | 1,913.96 | 3,827.92 | 5,741.88 | 7,655.85 | \$ 7,655.85 |
| 8. Adquisición de Equipo | 788.16 | 1,788.16 | 1,788.16 | 1,788.16 | \$ 1,788.16 |
| 9. Renta | (4,310.30) | 379.40 | 5,069.10 | 9,758.80 | \$ 9,758.80 |
| 10. Misceláneos | 2,200.00 | 5,300.00 | 8,020.09 | 11,689.79 | \$ 11,689.79 |
| Subtotal-Costos del Agente Fiscal | \$ 29,038.44 | \$ 61,279.99 | \$ 94,783.86 | \$ 125,996.93 | \$ 125,996.93 |
| Operador del CGU/AJC | | | | | |
| 1. Salarios | - | - | - | - | \$ - |
| 2. Beneficios Marginales | - | - | - | - | \$ - |
| 3. Servicios Profesionales | - | - | - | - | \$ - |
| 4. Viajes Locales | - | - | - | - | \$ - |
| 5. Viajes al Exterior | - | - | - | - | \$ - |
| 6. Materiales | - | - | - | - | \$ - |
| 7. Utilidades | - | - | - | - | \$ - |
| 8. Adquisición de Equipo | - | - | - | - | \$ - |
| 9. Renta | - | - | - | - | \$ - |
| 10. Misceláneos | - | - | - | - | \$ - |
| Subtotal-Operador del CGU/AJC | \$ - | \$ - | \$ - | \$ - | \$ - |
| Total - Administración | \$ 42,032.30 | \$ 88,813.41 | \$ 141,036.91 | \$ 187,500.70 | \$ 187,500.70 |

**Programa de Desarrollo Laboral
Resumen de Información Presupuestaria
Modificación y Notificación
Programa de Adultos y Trabajadores Desplazados**

| III. Resumen de Uso de Fondos | A) | | B) | | C) | | D) | | E) |
|--|--|--|--|--|-------------------------------------|-------------------------------------|-------------------------------------|-------------------------------------|----------------------|
| | Primer Trimestre (julio a septiembre) | Segundo Trimestre (octubre a diciembre) | Segundo Trimestre (octubre a diciembre) | Segundo Trimestre (octubre a diciembre) | Tercer Trimestre (enero a marzo) | Tercer Trimestre (enero a marzo) | Cuarto Trimestre (abril a junio) | Cuarto Trimestre (abril a junio) | |
| B. Categoría de Programa | | | | | | | | | |
| Costos Operacionales | | | | | | | | | |
| Costos Operacionales Proveedor de Servicios de Título I | | | | | | | | | |
| 1. Salarios | 27,684.56 | 55,369.13 | 83,053.70 | 110,738.27 | 83,053.70 | 110,738.27 | 110,738.27 | 110,738.27 | 110,738.27 |
| 2. Beneficios Marginales | 9,321.47 | 16,838.79 | 24,055.42 | 30,069.27 | 24,055.42 | 30,069.27 | 30,069.27 | 30,069.27 | 30,069.27 |
| 3. Servicios Profesionales | 8,000.00 | 21,571.23 | 35,142.46 | 48,713.70 | 35,142.46 | 48,713.70 | 48,713.70 | 48,713.70 | 48,713.70 |
| 4. Viajes Locales | 300.00 | 800.00 | 1,400.00 | 2,246.47 | 1,400.00 | 2,246.47 | 2,246.47 | 2,246.47 | 2,246.47 |
| 5. Viajes al Exterior | - | - | 14,258.37 | 14,258.37 | 14,258.37 | 14,258.37 | 14,258.37 | 14,258.37 | 14,258.37 |
| 6. Materiales | 4,000.00 | 8,000.00 | 11,000.00 | 14,645.81 | 11,000.00 | 14,645.81 | 14,645.81 | 14,645.81 | 14,645.81 |
| 7. Utilidades | (15,673.75) | (2,068.05) | 11,537.65 | 25,143.37 | 11,537.65 | 25,143.37 | 25,143.37 | 25,143.37 | 25,143.37 |
| 8. Adquisición de Equipo | 2,000.00 | 5,364.46 | 5,364.46 | 5,364.46 | 5,364.46 | 5,364.46 | 5,364.46 | 5,364.46 | 5,364.46 |
| 9. Renta | (121,841.88) | (63,726.56) | (5,611.23) | 52,504.10 | (5,611.23) | 52,504.10 | 52,504.10 | 52,504.10 | 52,504.10 |
| 10. Misceláneos | 27,995.81 | 63,991.63 | 99,987.45 | 135,983.27 | 99,987.45 | 135,983.27 | 135,983.27 | 135,983.27 | 135,983.27 |
| Subtotal -Costos Operacionales Proveedor de Servicios de Título I | \$ (58,213.79) | \$ 106,140.63 | \$ 280,188.28 | \$ 439,667.09 | \$ 280,188.28 | \$ 439,667.09 | \$ 439,667.09 | \$ 439,667.09 | \$ 439,667.09 |
| Costos Operador del CGU/AJC | | | | | | | | | |
| 1. Salarios | - | - | - | - | - | - | - | - | - |
| 2. Beneficios Marginales | - | - | - | - | - | - | - | - | - |
| 3. Servicios Profesionales | 8,090.61 | 14,615.31 | 20,879.02 | 26,098.78 | 20,879.02 | 26,098.78 | 26,098.78 | 26,098.78 | 26,098.78 |
| 4. Viajes Locales | - | - | - | - | - | - | - | - | - |
| 5. Viajes al Exterior | - | - | - | - | - | - | - | - | - |
| 6. Materiales | - | - | - | - | - | - | - | - | - |
| 7. Utilidades | - | - | - | - | - | - | - | - | - |
| 8. Adquisición de Equipo | - | - | - | - | - | - | - | - | - |
| 9. Renta | - | - | - | - | - | - | - | - | - |
| 10. Misceláneos | - | - | - | - | - | - | - | - | - |
| Subtotal -Costos del Operador del CGU/AJC | \$ 8,090.61 | \$ 14,615.31 | \$ 20,879.02 | \$ 26,098.78 | \$ 20,879.02 | \$ 26,098.78 | \$ 26,098.78 | \$ 26,098.78 | \$ 26,098.78 |
| Total- Costos Operacionales de Programa | \$ (50,123.18) | \$ 120,755.94 | \$ 301,067.30 | \$ 465,765.87 | \$ 301,067.30 | \$ 465,765.87 | \$ 465,765.87 | \$ 465,765.87 | \$ 465,765.87 |



Programa de Desarrollo Laboral
Resumen de Información Presupuestaria
Modificación y Notificación
Programa de Adultos y Trabajadores Desplazados

| III. Resumen de Uso de Fondos | A) | B) | C) | D) | E) |
|---|--|--|-------------------------------------|-------------------------------------|----------------------|
| | Primer Trimestre (julio a septiembre) | Segundo Trimestre (octubre a diciembre) | Tercer Trimestre (enero a marzo) | Cuarto Trimestre (abril a junio) | Total Disponible |
| Servicios de Desarrollo de Carreras | | | | | |
| 1. Servicios de Consejería | 16,185.16 | 31,657.27 | 47,010.54 | 61,888.44 | \$ 61,888.44 |
| 2. Servicio de Bolsa de Trabajos (Labor Exchange Services), en conformidad con la Sección 134(c)(2)(A)(iv) | 8,919.00 | 17,838.00 | 26,757.00 | 35,676.00 | \$ 35,676.00 |
| 3. Servicios Pre-Vocacionales de Corta Duración, en conformidad con la Sección 134(c)(2)(A)(xi) | 3,108.00 | 13,108.00 | 18,108.00 | 23,108.00 | \$ 23,108.00 |
| 4. Experiencia de Trabajo e Internados Conectados a Ocupaciones y Carreras, en conformidad con la Sección 134(c)(2)(A)(xi) | 275,000.00 | 315,000.00 | 335,000.00 | 361,252.00 | \$ 361,252.00 |
| 5. Actividades de Preparación para Entrar a la Fuerza Trabajadora, en conformidad con la Sección 134(c)(2)(A)(xi) | (4,863.35) | (1,863.35) | 1,136.65 | 4,298.65 | \$ 4,298.65 |
| 6. Servicios de Alfabetización Financiera (Educación Financiera), en conformidad con la Sección 134(c)(2)(A)(xi) | 4,000.00 | 7,000.00 | 13,027.00 | 17,027.00 | \$ 17,027.00 |
| 7. Búsqueda de Empleo Fuera del Área y Asistencia en la Relocalización, en conformidad con la Sección 134(c)(2)(A)(xi) | (5,075.00) | (3,075.00) | (1,075.00) | - | \$ - |
| 8. Aprendizaje del Idioma Inglés Integrado con Programas Educativos de Adiestramiento, en conformidad con la Sección 134(c)(2)(A)(xi) | 4,231.00 | 12,231.00 | 20,231.00 | 32,231.00 | \$ 32,231.00 |
| 9. Servicios de Seguimiento, en conformidad con la Sección 134(c)(2)(A)(xi) | 20,000.00 | 25,000.00 | 31,406.00 | 41,406.00 | \$ 41,406.00 |
| 10. Empleos Transicionales, en conformidad con la Sección 134(d)(5) y 134(c)(3)(D)(viii) | 30,975.50 | 45,975.50 | 60,975.50 | 80,975.50 | \$ 80,975.50 |
| 11. Empleos Temporeros por Desastre, en conformidad con la Sección 170(d)(2) | - | - | - | - | \$ - |
| 12. Servicios de Sostén, en conformidad con la Sección 134(d)(2) | 5,000.00 | 18,355.43 | 33,355.43 | 48,355.44 | \$ 48,355.44 |
| 13. Otros Servicios, en conformidad con la Sección 134(d)(1)(A) | - | - | - | - | \$ - |
| Total - Servicios de Desarrollo de Carreras | \$ 357,480.31 | \$ 481,226.85 | \$ 585,932.12 | \$ 706,218.03 | \$ 706,218.03 |



Programa de Desarrollo Laboral
Resumen de Información Presupuestaria
Modificación y Notificación
Programa de Adultos y Trabajadores Desplazados

| III. Resumen de Uso de Fondos | A) | | B) | | C) | | D) | | E) | |
|--|--|--|-------------------------------------|-------------------------------------|-----------------|-----------------|-----------------|-----------------|-----------------|------------------|
| | Primer Trimestre (julio a septiembre) | Segundo Trimestre (octubre a diciembre) | Tercer Trimestre (enero a marzo) | Cuarto Trimestre (abril a junio) | Total Trimestre | Total Trimestre | Total Trimestre | Total Trimestre | Total Trimestre | Total Disponible |
| Servicios de Adiestramiento | | | | | | | | | | |
| 1. Adiestramiento en Destrezas Ocupacionales, incluyendo Adiestramiento en Empleos no Tradicionales, en conformidad con la Sección 134(c)(3)(D)(i) | 15,345.00 | 38,345.00 | 63,345.00 | 88,892.00 | \$ 88,892.00 | \$ 88,892.00 | \$ 88,892.00 | \$ 88,892.00 | \$ 88,892.00 | \$ 88,892.00 |
| 2. Adiestramiento en el Empleo, en conformidad con la Sección 134(c)(3)(D)(ii) | 39,623.00 | 79,623.00 | 119,674.91 | 159,674.90 | \$ 159,674.90 | \$ 159,674.90 | \$ 159,674.90 | \$ 159,674.90 | \$ 159,674.90 | \$ 159,674.90 |
| 3. Adiestramiento para Trabajadores Incumbentes, en conformidad con la Sección 134(d)(4) y 134(c)(3)(D)(iii) | 1,383.50 | 2,789.00 | 4,194.50 | 5,600.00 | \$ 5,600.00 | \$ 5,600.00 | \$ 5,600.00 | \$ 5,600.00 | \$ 5,600.00 | \$ 5,600.00 |
| 4. Programas que combinan adiestramiento en el lugar de trabajo con instrucción relacionada, en conformidad con la Sección 134(c)(3)(D)(iv) | 1,500.00 | 3,000.00 | 4,500.00 | 6,000.00 | \$ 6,000.00 | \$ 6,000.00 | \$ 6,000.00 | \$ 6,000.00 | \$ 6,000.00 | \$ 6,000.00 |
| 5. Programas de Adiestramientos operados por el Sector Privado, en conformidad con la Sección 134(c)(3)(D)(v) | (25,900.00) | (15,900.00) | (5,000.00) | - | \$ - | \$ - | \$ - | \$ - | \$ - | \$ - |
| 6. Aumento en Destrezas y Readiestramiento, en conformidad con la Sección 134(c)(3)(D)(vi) | 1,000.00 | 3,000.00 | 5,000.00 | 6,500.00 | \$ 6,500.00 | \$ 6,500.00 | \$ 6,500.00 | \$ 6,500.00 | \$ 6,500.00 | \$ 6,500.00 |
| 7. Adiestramiento en Iniciativas Empresariales, en conformidad con la Sección 134(c)(3)(D)(vii) | 16,000.00 | 31,000.00 | 46,000.00 | 66,000.00 | \$ 66,000.00 | \$ 66,000.00 | \$ 66,000.00 | \$ 66,000.00 | \$ 66,000.00 | \$ 66,000.00 |
| 8. Adiestramiento de Preparación para el Empleo en combinación con otros adiestramientos de WIOA, en conformidad con la Sección 134(c)(3)(D)(ix) | 1,500.00 | 3,000.00 | 4,500.00 | 6,000.00 | \$ 6,000.00 | \$ 6,000.00 | \$ 6,000.00 | \$ 6,000.00 | \$ 6,000.00 | \$ 6,000.00 |
| 9. Educación para Adultos y Actividades de Alfabetización, en conformidad con la Sección 134(c)(3)(D)(x) | 8,000.00 | 20,400.00 | 30,400.00 | 40,400.00 | \$ 40,400.00 | \$ 40,400.00 | \$ 40,400.00 | \$ 40,400.00 | \$ 40,400.00 | \$ 40,400.00 |
| 10. Adiestramiento a la Medida, en conformidad con la Sección 134(c)(3)(D)(xi) | 4,000.00 | 8,000.00 | 11,000.00 | 16,000.00 | \$ 16,000.00 | \$ 16,000.00 | \$ 16,000.00 | \$ 16,000.00 | \$ 16,000.00 | \$ 16,000.00 |
| 11. Servicios de Sostén, en conformidad con la Sección 134(d)(2) | 15,000.00 | 50,000.00 | 85,000.00 | 99,390.00 | \$ 99,390.00 | \$ 99,390.00 | \$ 99,390.00 | \$ 99,390.00 | \$ 99,390.00 | \$ 99,390.00 |
| 12. Pago Relacionados con Necesidades, en conformidad con la Sección 134(d)(3) | 1,065.50 | 6,065.50 | 16,065.50 | 21,065.50 | \$ 21,065.50 | \$ 21,065.50 | \$ 21,065.50 | \$ 21,065.50 | \$ 21,065.50 | \$ 21,065.50 |
| 13. Otros Servicios, en conformidad con la Sección 134(d)(1)(A) | - | - | - | - | \$ - | \$ - | \$ - | \$ - | \$ - | \$ - |
| Total - Servicios de Adiestramiento | \$ 78,517.00 | \$ 229,322.50 | \$ 384,679.91 | \$ 515,522.40 | \$ 515,522.40 | \$ 515,522.40 | \$ 515,522.40 | \$ 515,522.40 | \$ 515,522.40 | \$ 515,522.40 |
| Total - Programa | \$ 385,874.13 | \$ 831,305.29 | \$ 1,271,679.33 | \$ 1,687,506.30 | \$ 1,687,506.30 | \$ 1,687,506.30 | \$ 1,687,506.30 | \$ 1,687,506.30 | \$ 1,687,506.30 | \$ 1,687,506.30 |

**Programa de Desarrollo Laboral
Resumen de Información Presupuestaria
Modificación y Notificación
Programa de Adultos y Trabajadores Desplazados**

| III. Resumen de Uso de Fondos | | A) | B) | C) | D) | E) |
|---|----------------|--|--|--|-------------------------------------|------------------|
| | | Primer Trimestre (julio a septiembre) | Segundo Trimestre (octubre a diciembre) | Tercer Trimestre (enero a marzo) | Cuarto Trimestre (abril a junio) | Total Disponible |
| IV. Ingresos de Programa | | | | | | |
| 1. Ingresos del Programa | | - | - | - | - | - |
| 2. Aportación Económica de Socios Costos de Infraestructura y Costos Adicionales del CGU | | 1,773.40 | 3,546.80 | 5,320.22 | 7,093.62 | 7,093.62 |
| 3. Aportación no económica de los Socios Costos de Infraestructura y Costos Adicionales del CGU | | - | - | - | - | - |
| 4. Ingresos Inkind de Terceros | | 2,963.22 | 5,926.44 | 8,889.66 | 11,852.88 | 11,852.88 |
| Total Ingresos de Programa | | \$ 4,736.62 | \$ 9,473.24 | \$ 14,209.88 | \$ 18,946.50 | \$ 18,946.50 |
| Resumen de Costos Operacionales (Por cientos) | | | | | | |
| Gastos Operacionales Programa | | -13% | 15% | 24% | 28% | 28% |
| V. Certificación | | | | | | |
| Certifico que este Resumen de Información Presupuestaria es cierto en todos sus aspectos y que se preparó a tono con la Ley WIOA, sus reglamentos, memorandos administrativos emitidos y las directrices impartidas por el Departamento de Desarrollo Económico y Comercio. | | | | | | |
| _____ Presidente(a) de la Junta Local | _____ Fecha | _____ Fecha | _____ Fecha | _____ Funcionario de Planificación | _____ Fecha | _____ Fecha |
| _____ Presidente(a) Junta de Alcaldes | _____ Fecha | _____ Fecha | _____ Fecha | _____ Director(a) o su Representante Autorizado | _____ Fecha | _____ Fecha |
| VI. Uso Exclusivo del DDEC | | | | | | |
| Se autoriza el presupuesto y el correspondiente plan de trabajo según la Ley WIOA, sus reglamentos, memorandos administrativos emitidos y las directrices impartidas por el Departamento de Desarrollo Económico y Comercio. | | | | | | |



Gobierno de Puerto Rico
Departamento de Desarrollo Económico y Comercio
Programa de Desarrollo Laboral
Planificación de Metas y Objetivos

A. Información General

Junta Local: JLDL de San Juan
Dirección: Area Local de Desarrollo Laboral San Juan
Calle Georgetti # 82 Rio Piedras
San Juan, PR 00925

Programa: Adultos
Año Programa: 2020-2021
Documento: Original

B. Metas, Objetivos y Actividades

Cumplir con la implantación del 100% de la actividades planificadas para el Programa de Adultos durante el Año Programa 2020-2021

Prestación de Servicios a: **8811** Adultos

Objetivo 2.1

Completar la prestación de Servicios de Carrera Básicos, para una clientela de 7927 Adultos

C. Actividades Programáticas

| Núm | Actividades | 1er Trimestre | 2do Trimestre | 3er Trimestre | 4to Trimestre | Total Participantes | Presupuesto Asignado | Gosto/ Participante | Indicador de Cumplimiento | Persona Responsable |
|-----|---|---------------|---------------|---------------|---------------|---------------------|----------------------|---------------------|---------------------------|---------------------|
| 1 | Determinación de la elegibilidad inicial | 273 | 245 | 236 | 275 | 1029 | \$0 | \$0.00 | | Gerente del AJC/CGU |
| 2 | Diseminación de Servicios (outreach). Búsqueda de Candidatos y orientación de los servicios disponibles en el CGU. | 273 | 245 | 236 | 275 | 1029 | \$0 | \$0.00 | | Gerente del AJC/CGU |
| 3 | Evaluación Inicial de los niveles de destrezas, incluyendo literacia y numeracia, y dominio del idioma Inglés, aptitudes, habilidades, incluyendo deficiencias de destrezas y necesidad de servicios de sostén. | 273 | 245 | 236 | 275 | 1029 | \$0 | \$0.00 | | Gerente del AJC/CGU |
| 4 | Servicios de Asistencia para Cambio Laboral (labor exchange services); | 150 | 100 | 90 | 110 | 450 | \$0 | \$0.00 | | Gerente del AJC/CGU |
| 5 | Servicios de Referidos y coordinación con otros programas y servicios incluyendo lo socios requeridos del CG. | 50 | 30 | 30 | 55 | 165 | \$0 | \$0.00 | | Gerente del AJC/CGU |



Departamento de Desarrollo Económico y Comercio
Programa de Desarrollo Laboral
Planificación de Metas y Objetivos

| | | | | | | | | | |
|---|--|-----|-----|-----|-----|------|-----|--------|---------------------|
| 6 | Información de estadísticas del mercado laboral, incluye estadísticas locales, regionales y nacionales, incluyendo empleos vacantes, destrezas necesarias para obtener esos empleos, salarios, destrezas requeridas y oportunidades disponibles para solicitar estos empleos. | 273 | 245 | 236 | 275 | 1029 | \$0 | \$0.00 | Gerente del AJC/CGU |
| 7 | Proveer información de la ejecución y los costos de los Proveedores Elegibles para Adiestramiento de acuerdo a la Sección 122 de WIOA, ejecución y costos de los proveedores elegibles de actividades para jóvenes descritos en la Sección 123 de WIOA, proveedores de servicios de educación de adultos descritos en la Sección II de WIOA, proveedores de educación postsecundaria de ocupaciones técnicas y de desarrollo de carreras, información de educación disponible para el desarrollo carreras y ocupaciones para desertores escolares, bajo Carl D. Perkins y proveedores de servicios bajo la de Ley de Rehabilitación Vocacional | 273 | 245 | 236 | 275 | 1029 | \$0 | \$0.00 | Gerente del AJC/CGU |
| 8 | Proveer información sobre la ejecución del Área Local relacionado con los indicadores ejecución negociados | 273 | 245 | 236 | 275 | 1029 | \$0 | \$0.00 | Gerente del AJC/CGU |



Gobierno de Puerto Rico
Departamento de Desarrollo Económico y Comercio
Programa de Desarrollo Laboral
Planificación de Metas y Objetivos

GOBIERNO DE PUERTO RICO
 Departamento de Desarrollo Económico y Comercio

| | | | | | | | | | |
|--------------|---|-------------|-------------|-------------|-------------|-------------|------------|------------|---------------------|
| 9 | <p>Proveer información a los clientes del CGU sobre la disponibilidad de servicios de sostén y de servicios de asistencia, incluyendo cuidado de niños, apoyo para niños, asistencia médica y servicios médicos bajo el Título XIX o XXI de la Ley del Seguro Social; beneficios bajo el programa de asistencia de nutrición suplementaria establecidos bajo la Food and Nutrition Act of 2008 (7 U.S.C. 2011 y SS.), asistencia a través del crédito contributivo por ingresos devengados bajo la Sección 32 del Código de Rentas Internas de 1986; la asistencia temporal para familias necesitadas, financiado por la parte A del Título IV de la Ley del Seguro Social; y otros servicios de apoyo y transportación disponibles bajo estos programas; y (II) referidos a los servicios o asistencia descritos previamente, según corresponda.</p> | 273 | 245 | 236 | 275 | 1029 | \$0 | \$0.00 | Gerente del AJC/CGU |
| 10 | <p>Proveer información y asistencia para completar y presentar las reclamaciones de compensación por desempleo.</p> | 10 | 5 | 5 | 6 | 26 | \$0 | \$0.00 | Gerente del AJC/CGU |
| 11 | <p>Asistencia para establecer la elegibilidad para los programas de asistencia financiera para los programas de adiestramiento y educación post secundaria que no están financiados bajo WIOA.</p> | 30 | 20 | 15 | 18 | 83 | \$0 | \$0.00 | Gerente del AJC/CGU |
| Total | | 2151 | 1870 | 1792 | 2114 | 7927 | \$0 | \$0 | |



Objetivo 2.2

Completar la prestación de Servicios de Carrera Individualizados, para una clientela de 509 Adultos

| Núm | Actividades | 1er Trimestre | 2do Trimestre | 3er Trimestre | 4to Trimestre | Total Participantes | Presupuesto Asignado | Costo/ Participante | Indicador de Cumplimiento | Persona Responsable |
|-----|--|---------------|---------------|---------------|---------------|---------------------|----------------------|---------------------|-------------------------------------|---------------------|
| 1 | Servicios de Consejería | 0 | 0 | 0 | 0 | 0 | \$61,888.44 | #DIV/0! | | Manejador de Casos |
| 2 | Servicio de Bolsa de Trabajos (Labor Exchange Services) de conformidad con la Sección 134(c)(2)(A)(iv) | 11 | 11 | 11 | 11 | 45 | \$35,676.00 | \$800.00 | Facturas del Proveedor de Servicios | Manejador de Casos |
| 3 | Servicios Pre-Vocacionales de Corta Duración de conformidad con la Sección 134(c)(2)(A)(xi) | 5 | 17 | 8 | 8 | 39 | \$ 23,108.00 | \$600.00 | Facturas del Proveedor de Servicios | Manejador de Casos |
| 4 | Experiencia de Trabajo e Internados Conectados a Ocupaciones y Carreras de conformidad con la Sección 134(c)(2)(A)(xi) | 8 | 9 | 10 | 9 | 36 | \$ 361,252.00 | \$10,034.78 | Facturas del Proveedor de Servicios | Manejador de Casos |
| 5 | Actividades de Preparación para Entrar a la Fuerza Trabajadora de conformidad con la Sección 134(c)(2)(A)(xi) | 2 | 1.1 | 1 | 1 | 5 | \$ 4,298.65 | \$796.05 | Facturas del Proveedor de Servicios | Manejador de Casos |
| 6 | Servicios de Alfabetización Financiera (Eduación Financiera) de conformidad con la Sección 134(c)(2)(A)(xi) | 7 | 5 | 10 | 7 | 28 | \$ 17,027.00 | \$600.00 | Facturas del Proveedor de Servicios | Manejador de Casos |
| 7 | Búsqueda de Empleo Fuera del Area y Asistencia en la Relocalización de conformidad con la Sección 134(c)(2)(A)(xi) | 0 | 0 | 0 | 0 | 0 | \$ - | #DIV/0! | Facturas del Proveedor de Servicios | Manejador de Casos |
| 8 | Aprendizaje del Idioma Inglés Integrado con Programas Educativos de Adiestramiento, de conformidad con la Sección 134(c)(2)(A)(xi) | 7 | 13 | 13 | 20 | 54 | \$ 32,231.00 | \$600.00 | Facturas del Proveedor de Servicios | Manejador de Casos |
| 9 | Servicios de Seguimiento, de conformidad con la Sección 134(c)(2)(A)(xi) | 100 | 25 | 32 | 50 | 207 | \$ 41,406.00 | \$200.00 | Facturas del Proveedor de Servicios | Manejador de Casos |
| 10 | Empleos Transicionales, en conformidad con la Sección 134(d)(5) y 134(c)(3)(D)(viii) | 2 | 2 | 2 | 2 | 8 | \$ 80,975.50 | \$9,843.85 | Facturas del Proveedor de Servicios | Manejador de Casos |
| 11 | Empleos Temporeros por Desastre, en conformidad con la Sección 170(d)(2) | 0 | 0 | 0 | 0 | 0 | \$0.00 | #DIV/0! | | Manejador de Casos |



Gobierno de Puerto Rico
Departamento de Desarrollo Económico y Comercio
Programa de Desarrollo Laboral
Planificación de Metas y Objetivos

| Núm | Actividades | 1er Trimestre | 2do Trimestre | 3er Trimestre | 4to Trimestre | Total Participantes | Presupuesto Asignado | Costo/ Participante | Indicador de Cumplimiento | Persona Responsable |
|-----|--|---------------|---------------|---------------|---------------|---------------------|----------------------|---------------------|-------------------------------------|---------------------|
| 12 | Servicios de Sostén, en conformidad con la Sección 134(d)(2) | 9 | 24 | 27 | 27 | 87 | \$ 48,355.43 | \$554.77 | Facturas del Proveedor de Servicios | Manejador de Casos |
| 13 | Otros Servicios, en conformidad con la Sección 134(d)(1)(A) | 0 | 0 | 0 | 0 | 0 | \$0 | #DIV/0! | | |
| | Total | 151 | 107 | 115 | 136 | 509 | \$706,218.02 | \$1,387.40 | | |

Objetivo 2.3

Completar la prestación de Servicios de Adiestramiento, para una clientela de 375 Adultos

| Núm | Actividades | 1er Trimestre | 2do Trimestre | 3er Trimestre | 4to Trimestre | Total Participantes | Presupuesto Asignado | Costo/ Participante | Indicador de Cumplimiento | Persona Responsable |
|-----|---|---------------|---------------|---------------|---------------|---------------------|----------------------|---------------------|-------------------------------------|--------------------------|
| 1 | Adiestramiento en Destrezas Ocupacionales, incluyendo Adiestramiento en Empleos no Tradicionales, en conformidad con la Sección 134(c)(3)(D)(i) | 4 | 6 | 6 | 6 | 22 | \$ 88,892.00 | \$4,000.00 | Facturas del Proveedor de Servicios | Planificador de Carreras |
| 2 | Adiestramiento en el Empleo, en conformidad con la Sección 134(c)(3)(D)(ii) | 13 | 13 | 13 | 13 | 53 | \$ 159,674.91 | \$3,000.00 | Facturas del Proveedor de Servicios | Manejador de Casos |
| 3 | Adiestramiento para Trabajadores Incumbentes, en conformidad con la Sección 134(d)(4) y 134(c)(3)(D)(iii) | 2 | 2 | 2 | 2 | 8 | \$ 5,600.00 | \$700.00 | Facturas del Proveedor de Servicios | Manejador de Casos |
| 4 | Programas que combinan adiestramiento en el lugar de trabajo con instrucción relacionada, en conformidad con la Sección 134(c)(3)(D)(iv) | 3 | 3 | 3 | 3 | 10 | \$ 6,000.00 | \$600.00 | Facturas del Proveedor de Servicios | Manejador de Casos |
| 5 | Programas de Adiestramientos operados por el Sector Privado, en conformidad con la Sección 134(c)(3)(D)(v) | 0 | 0 | 0 | 0 | 0 | \$ - | #DIV/0! | Facturas del Proveedor de Servicios | Manejador de Casos |
| 6 | Aumento en Destrezas y Readiestramiento, en conformidad con la Sección 134(c)(3)(D)(vi) | 2 | 4 | 4 | 3 | 13 | \$ 6,500.00 | \$500.00 | Facturas del Proveedor de Servicios | Manejador de Casos |
| 7 | Adiestramiento en Iniciativas Empresariales, en conformidad con la Sección 134(c)(3)(D)(vii) | 3 | 3 | 3 | 4 | 12 | \$ 66,000.00 | \$5,500.00 | Facturas del Proveedor de Servicios | Manejador de Casos |
| 8 | Adiestramiento de Preparación para el Empleo en combinación con otros adiestramientos de WIOA, en conformidad con la Sección 134(c)(3)(D)(ix) | 1 | 1 | 1 | 1 | 4 | \$ 6,000.00 | \$1,500.00 | Facturas del Proveedor de Servicios | Manejador de Casos |
| 9 | Educación para Adultos y Actividades de Alfabetización, en conformidad con la Sección 134(c)(3)(D)(x) | 6 | 10 | 8 | 8 | 31 | \$ 40,400.00 | \$1,300.00 | Facturas del Proveedor de Servicios | Manejador de Casos |



Gobierno de Puerto Rico
Departamento de Desarrollo Económico y Comercio
Programa de Desarrollo Laboral
Planificación de Metas y Objetivos

| | 2 | 2 | 2 | 2 | 3 | 8 | \$ | 16,000.00 | \$2,000.00 | Facturas del Proveedor de Servicios | Manejador de Casos |
|--------------|--|-----------|------------|------------|-----------|------------|----|---------------------|-------------------|-------------------------------------|--------------------|
| 10 | Adiestramiento a la Medida, en conformidad con la Sección 134(c)(3)(D)(xi) | 2 | | | | 8 | | | | | |
| 11 | Servicios de Sostén, en conformidad con la Sección 134(d)(2) | 28 | 65 | 65 | 27 | 184 | \$ | 99,390.00 | \$541.00 | Facturas del Proveedor de Servicios | Manejador de Casos |
| 12 | Pago Relacionados con Necesidades, en conformidad con la Sección 134(d)(3) | 5 | 6 | 13 | 6 | 30 | \$ | 24,000.00 | \$800.00 | Facturas del Proveedor de Servicios | Manejador de Casos |
| 13 | Otros Servicios, en conformidad con la Sección 134(d)(1)(A) | 0 | 0 | 0 | 0 | 0 | | \$0 | #DIV/0! | | |
| Total | | 68 | 114 | 118 | 75 | 375 | | \$518,456.91 | \$1,381.67 | | |

[Signature]
 Presidente Junta de Alcaldes Local *[Signature]*

[Signature]
 Presidente Junta Local Alcaldes *[Signature]*

[Signature]
 Director Ejecutivo

A. Información General

Junta Local: JLDL de San Juan
Programa: Adultos
Año Programa: 2020-2021
Documento: Original

D. Alcance de los Objetivos Planificados

| | 1. Alcance de los Objetivos por Trimestre | | | | Total |
|--------------|---|-----------------|-----------------|-----------------|-------|
| | 1 ^{ro} | 2 ^{do} | 3 ^{ro} | 4 ^{to} | |
| Objetivo 1.1 | 27% | 24% | 23% | 27% | 100% |
| Objetivo 1.2 | 30% | 21% | 23% | 27% | 100% |
| Objetivo 1.3 | 18% | 30% | 32% | 20% | 100% |
| Meta 1 | 27% | 24% | 23% | 26% | 100% |

B. Metas, Objetivos y Actividades

Meta 1

Cumplir con la implantación del 100% de la actividades planificadas para el Programa de Adultos durante el Año Programa 2020-2021
Prestación de Servicios a: **8,811** Adultos

Objetivo 2.1

Completar la prestación de Servicios de Carrera Básicos, para una clientela de **7927** Adultos

C. Actividades Programáticas

| Núm | Elementos | 2. Resultados Planificados por Trimestre | | | | Comentarios |
|-----|---|--|---------------|---------------|---------------|-------------|
| | | 1er Trimestre | 2do Trimestre | 3er Trimestre | 4to Trimestre | |
| 1 | Determinación de la elegibilidad inicial | 27% | 50% | 73% | 100% | 13% |
| 2 | Diseminación de Servicios (outreach), Búsqueda de Candidatos y orientación de los servicios disponibles en el CGU. | 27% | 50% | 73% | 100% | 13% |
| 3 | Evaluación Inicial de los niveles de destrezas, incluyendo literacia y numeracia, y dominio del idioma Inglés, aptitudes, habilidades, incluyendo deficiencias de destrezas y necesidad de servicios de sostén. | 27% | 50% | 73% | 100% | 13% |
| 4 | Servicios de Asistencia para Cambio Laboral (labor exchange services): | 33% | 56% | 76% | 100% | 6% |
| 5 | Servicios de Referidos y coordinación con otros programas y servicios incluyendo lo socios requeridos del CG. | 30% | 48% | 67% | 100% | 2% |
| 6 | Información de estadísticas del mercado laboral, incluye estadísticas locales, regionales y nacionales, incluyendo empleos vacantes, destrezas necesarias para obtener esos empleos, salarios, destrezas requeridas y oportunidades disponibles para solicitar estos empleos. | 27% | 50% | 73% | 100% | 13% |

| | Proveer información de la ejecución y los costos de los Proveedores Elegidos para Adiestramiento de acuerdo a la Sección 122 de WIOA, ejecución y costos de los proveedores elegibles de actividades para jóvenes descritos en la Sección 123 de WIOA, proveedores de servicios de educación de adultos descritos en la Sección II de WIOA, proveedores de educación postsecundaria de ocupaciones técnicas y de desarrollo de carreras, información de educación disponible para el desarrollo carreras y ocupaciones para desertores escolares, bajo Carl D. Perkins y proveedores de servicios bajo la Ley de Rehabilitación Vocacional. | 27% | 50% | 73% | 100% | 13% |
|----|--|-----|-----|-----|------|-----|
| 7 | Proveer información sobre la ejecución del Área Local relacionado con los indicadores ejecución negociados | 27% | 50% | 73% | 100% | 13% |
| 8 | Proveer información a los clientes del CGU sobre la disponibilidad de servicios de sostén y de servicios de asistencia, incluyendo cuidado de niños, apoyo para niños, asistencia médica y servicios médicos bajo el Título XIX o XXI de la Ley del Seguros Social; beneficios bajo el programa de asistencia de nutrición suplementaria establecidos bajo la Food and Nutrition Act of 2008 (7 U.S.C. 2011 y SS.), asistencia a través del crédito contributivo por ingresos devengados bajo la Sección 32 del Código de Rentas Internas de 1986; la asistencia bajo el programa estatal de asistencia temporal para familias necesitadas, financiado por la parte A del Título IV de la Ley del Seguro Social; y otros servicios de apoyo y transportación disponibles bajo estos programas; y (II) referidos a los servicios o asistencia descritos previamente, según corresponda. | 27% | 50% | 73% | 100% | 13% |
| 10 | Proveer información y asistencia para completar y presentar las reclamaciones de compensación por desempleo. | 38% | 58% | 77% | 100% | 0% |
| 11 | Asistencia para establecer la elegibilidad para los programas de asistencia financiera para los programas de adiestramiento y educación post secundaria que no están financiados bajo WIOA. | 36% | 60% | 78% | 100% | 1% |

Objetivo 2.2

Completar la prestación de Servicios de Carrera Individualizados, para una clientela de **509** Adultos

| 2. Resultados Planificados por Trimestre | | | | | | |
|--|--|---------------|---------------|---------------|---------------|-------------|
| Núm | Actividades | 1er Trimestre | 2do Trimestre | 3er Trimestre | 4to Trimestre | Comentarios |
| 1 | Servicios de Consejería | #DIV/0! | #DIV/0! | #DIV/0! | #DIV/0! | 0% |
| 2 | Servicio de Bolsa de Trabajos (Labor Exchange Services) de conformidad con la Sección 134(c)(2)(A)(iv) | 25% | 50% | 75% | 100% | 9% |
| 3 | Servicios Pre-Vocacionales de Corta Duración de conformidad con la Sección 134(c)(2)(A)(xi) | 13% | 57% | 78% | 100% | 8% |
| 4 | Experiencia de Trabajo e Internados Conectados a Ocupaciones y Carreras de conformidad con la Sección 134(c)(2)(A)(xi) | 22% | 47% | 75% | 100% | 7% |

C. Actividades Programáticas

| | | | | | | |
|----|--|---------|---------|---------|---------|-----|
| 5 | Actividades de Preparación para Entrar a la Fuerza Trabajadora de conformidad con la Sección 134(c)(2)(A)(xi) | 28% | 48% | 74% | 100% | 1% |
| 6 | Servicios de Alfabetización Financiera (Educación Financiera) de conformidad con la Sección 134(c)(2)(A)(xi) | 23% | 41% | 77% | 100% | 6% |
| 7 | Búsqueda de Empleo Fuera del Área y Asistencia en la Relocalización de conformidad con la Sección 134(c)(2)(A)(xi) | #DIV/0! | #DIV/0! | #DIV/0! | #DIV/0! | 0% |
| 8 | Aprendizaje del Idioma Inglés Integrado con Programas Educativos de Adiestramiento, de conformidad con la Sección 134(c)(2)(A)(xi) | 13% | 38% | 63% | 100% | 11% |
| 9 | Servicios de Seguimiento, de conformidad con la Sección 134(c)(2)(A)(xi) | 48% | 60% | 76% | 100% | 41% |
| 10 | Empleos Transicionales, en conformidad con la Sección 134(d)(5) y 134(c)(3)(D)(viii) | 26% | 50% | 75% | 100% | 2% |
| 11 | Empleos Temporeros por Desastre, en conformidad con la Sección 170(d)(2) | #DIV/0! | #DIV/0! | #DIV/0! | #DIV/0! | 0% |
| 12 | Servicios de Sostén, en conformidad con la Sección 134(d)(2) | 10% | 38% | 69% | 100% | 17% |
| 13 | Otros Servicios, en conformidad con la Sección 134(d)(1)(A) | #DIV/0! | #DIV/0! | #DIV/0! | #DIV/0! | 0% |

Objetivo 2.3

Completar la prestación de Servicios de Adiestramiento, para una clientela de **375** Adultos

| 2. Resultados Planificados por Trimestre | | | | | | |
|--|---|---------------|---------------|---------------|---------------|-------------------------------------|
| Núm | Actividades | 1er Trimestre | 2do Trimestre | 3er Trimestre | 4to Trimestre | Peso de la Actividad en el Objetivo |
| 1 | Adiestramiento en Destrezas Ocupacionales, incluyendo Adiestramiento en Empleos no Tradicionales, en conformidad con la Sección 134(c)(3)(D)(i) | 17% | 43% | 71% | 100% | 6% |
| 2 | Adiestramiento en el Empleo, en conformidad con la Sección 134(c)(3)(D)(ii) | 25% | 50% | 75% | 100% | 14% |
| 3 | Adiestramiento para Trabajadores Incumbentes, en conformidad con la Sección 134(d)(4) y 134(c)(3)(D)(iii) | 25% | 50% | 75% | 100% | 2% |
| 4 | Programas que combinan adiestramiento en el lugar de trabajo con instrucción relacionada, en conformidad con la Sección 134(c)(3)(D)(iv) | 25% | 50% | 75% | 100% | 3% |
| 5 | Programas de Adiestramientos operados por el Sector Privado, en conformidad con la Sección 134(c)(3)(D)(v) | #DIV/0! | #DIV/0! | #DIV/0! | #DIV/0! | 0% |
| 6 | Aumento en Destrezas y Readiestramiento, en conformidad con la Sección 134(c)(3)(D)(vi) | 15% | 46% | 77% | 100% | 3% |

C. Actividades Programáticas

| 2. Resultados Planificados por Trimestre | | | | | | |
|--|---|---------------|---------------|---------------|---------------|-------------------------------------|
| Núm | Actividades | 1er Trimestre | 2do Trimestre | 3er Trimestre | 4to Trimestre | Peso de la Actividad en el Objetivo |
| 1 | Adiestramiento en Destrezas Ocupacionales, incluyendo Adiestramiento en Empleos no Tradicionales, en conformidad con la Sección 134(c)(3)(D)(i) | 17% | 43% | 71% | 100% | 6% |
| 2 | Adiestramiento en el Empleo, en conformidad con la Sección 134(c)(3)(D)(ii) | 25% | 50% | 75% | 100% | 14% |
| 3 | Adiestramiento para Trabajadores Incumbentes, en conformidad con la Sección 134(d)(4) y 134(c)(3)(D)(iii) | 25% | 50% | 75% | 100% | 2% |
| 4 | Programas que combinan adiestramiento en el lugar de trabajo con instrucción relacionada, en conformidad con la Sección 134(c)(3)(D)(iv) | 25% | 50% | 75% | 100% | 3% |
| 5 | Programas de Adiestramientos operados por el Sector Privado, en conformidad con la Sección 134(c)(3)(D)(v) | #DIV/0! | #DIV/0! | #DIV/0! | #DIV/0! | 0% |
| 6 | Aumento en Destrezas y Readiestramiento, en conformidad con la Sección 134(c)(3)(D)(vi) | 15% | 46% | 77% | 100% | 3% |


Gobierno de Puerto Rico
 Departamento de Desarrollo Económico y Comercio
 Programa de Desarrollo Laboral
 Planificación de Metas y Objetivos




| | | | | | | |
|----|---|---------|---------|---------|---------|-----|
| 7 | Adiestramiento en Iniciativas Empresariales, en conformidad con la Sección 134(c)(3)(D)(vii) | 24% | 47% | 70% | 100% | 3% |
| 8 | Adiestramiento de Preparación para el Empleo en combinación con otros adiestramientos de WIOA, en conformidad con la Sección 134(c)(3)(D)(ix) | 25% | 50% | 75% | 100% | 1% |
| 9 | Educación para Adultos y Actividades de Alfabetización, en conformidad con la Sección 134(c)(3)(D)(x) | 20% | 50% | 75% | 100% | 8% |
| 10 | Adiestramiento a la Medida, en conformidad con la Sección 134(c)(3)(D)(xi) | 25% | 50% | 69% | 100% | 2% |
| 11 | Servicios de Sostén, en conformidad con la Sección 134(d)(2) | 15% | 50% | 86% | 100% | 49% |
| 12 | Pago Relacionados con Necesidades, en conformidad con la Sección 134(d)(3) | 17% | 38% | 79% | 100% | 8% |
| 13 | Otros Servicios, en conformidad con la Sección 134(d)(1)(A) | #DIV/0! | #DIV/0! | #DIV/0! | #DIV/0! | 0% |

Certificación


 Presidente Junta de Alcaldes Local *Jm*


 Presidente Junta Local Alcalde *Jm*


 Director Ejecutivo

Programa de Desarrollo Laboral - Area Local San Juan
 Encumbrance Budget - 2021 ADULTOS DETALLADO - TAL

2021 - PY 2020-2021

020 - Adultos

From 7/1/2021 Through 2/3/2022

| Account Code | Account Title | Asignacion Aprobada | Gastos del Periodo | Gastos Acumulados | Obligaciones y Compromisos | Total Gastos y Obligaciones | Balance de Asignacion |
|--------------|---------------------------------------|---------------------|--------------------|-------------------|----------------------------|-----------------------------|-----------------------|
| 010 | ADMINISTRACION | | | | | | |
| 010 | Administracion | | | | | | |
| 01 | Salarios | | | | | | |
| 7005 | 1111-Nomina Salarios - Regular | 29,848.81 | 0.00 | 29,351.23 | 0.00 | 29,351.23 | 497.58 |
| Total 01 | Salarios | 29,848.81 | 0.00 | 29,351.23 | 0.00 | 29,351.23 | 497.58 |
| 02 | Beneficios Marginales | | | | | | |
| 7105 | 1271-Nomina - Enfermedad | 293.92 | 0.00 | 0.00 | 0.00 | 0.00 | 293.92 |
| 7110 | 1200-Nomina - Bono de Navidad | 596.05 | 0.00 | 596.05 | 0.00 | 596.05 | 0.00 |
| 7120 | 1203-Nomina - Bono de Verano | 340.60 | 0.00 | 0.00 | 0.00 | 0.00 | 340.60 |
| 7125 | 1260-Nomina - Seguro Social | 1,926.89 | 0.00 | 1,811.42 | 0.00 | 1,811.42 | 115.47 |
| 7130 | 1260-Nomina - Medicare | 450.68 | 0.00 | 408.21 | 0.00 | 408.21 | 42.47 |
| 7145 | 1253-Nomina - Fondo Seguro del Estado | 1,104.41 | 0.00 | 1,017.86 | 0.00 | 1,017.86 | 86.55 |
| 7155 | 1252-Nomina - Seguro Medico | 2,043.60 | 0.00 | 1,948.63 | 0.00 | 1,948.63 | 94.97 |
| Total 02 | Beneficios Marginales | 6,756.15 | 0.00 | 5,782.17 | 0.00 | 5,782.17 | 973.98 |
| 03 | Servicios Profesionales | | | | | | |
| 7210 | 1306-Servicios Profesionales - Otros | 8,951.04 | 0.00 | 650.00 | 0.00 | 650.00 | 8,301.04 |
| Total 03 | Servicios Profesionales | 8,951.04 | 0.00 | 650.00 | 0.00 | 650.00 | 8,301.04 |
| 05 | Viajes al Exterior | | | | | | |
| 7400 | 2609-Exterior - Dieta y Millaje | 652.26 | 0.00 | 0.00 | 0.00 | 0.00 | 652.26 |
| 7405 | 2610-Exterior - Alojamiento | 708.45 | 0.00 | 0.00 | 0.00 | 0.00 | 708.45 |
| 7410 | 2611-Exterior - Pasaje | 858.65 | 0.00 | 0.00 | 0.00 | 0.00 | 858.65 |
| 7420 | 2612-Exterior - Adiestramiento | 1,199.42 | 0.00 | 0.00 | 0.00 | 0.00 | 1,199.42 |
| Total 05 | Viajes al Exterior | 3,418.78 | 0.00 | 0.00 | 0.00 | 0.00 | 3,418.78 |
| 07 | Utilidades | | | | | | |

Programa de Desarrollo Laboral - Area Local San Juan
 Encumbrance Budget - 2021 ADULTOS DETALLADO - TAL
 2021 - PY 2020-2021

020 - Adultos
 From 7/1/2021 Through 2/3/2022

| Account Code | Account Title | Asignacion Aprobada | Gastos del Periodo | Gastos Acumulados | Obligaciones y Compromisos | Total Gastos y Obligaciones | Balance de Asignacion |
|--------------|--|---------------------|--------------------|-------------------|----------------------------|-----------------------------|-----------------------|
| 7600 | 2001-Utilidades - Electricidad | 533.89 | 0.00 | 0.00 | 0.00 | 0.00 | 533.89 |
| 7605 | 2002-Utilidades - Agua | 90.68 | 0.00 | 0.00 | 0.00 | 0.00 | 90.68 |
| 7610 | 2004-Utilidades - Telefono | 204.36 | 0.00 | 0.00 | 0.00 | 0.00 | 204.36 |
| 7620 | 2004-Utilidades-Internet | 21.71 | 0.00 | 0.00 | 0.00 | 0.00 | 21.71 |
| Total 07 | Utilidades | 850.64 | 0.00 | 0.00 | 0.00 | 0.00 | 850.64 |
| 09 | Renta | | | | | | |
| 7800 | 2201-Renta - Edificio o Local | 1,735.47 | 0.00 | 0.00 | 0.00 | 0.00 | 1,735.47 |
| 7805 | 2202-Renta - Equipo Oficina | 425.75 | 0.00 | 0.00 | 0.00 | 0.00 | 425.75 |
| Total 09 | Renta | 2,161.22 | 0.00 | 0.00 | 0.00 | 0.00 | 2,161.22 |
| 10 | Miscelaneos | | | | | | |
| 7900 | 2054-Subscripcion y Revistas | 510.90 | 0.00 | 0.00 | 0.00 | 0.00 | 510.90 |
| 7905 | 2053-Divulgacion de Informacion | 1,469.31 | 0.00 | 0.00 | 1,469.31 | 1,469.31 | 0.00 |
| 7915 | Primas, Seguros y Fianzas | 1,083.45 | 0.00 | 1,083.45 | 0.00 | 1,083.45 | 0.00 |
| 7925 | 2053-Comunicaciones | 713.64 | 713.64 | 713.64 | 0.00 | 713.64 | 0.00 |
| 7930 | 1272-Adiestramiento en Puerto Rico - Empleados | 139.58 | 0.00 | 0.00 | 0.00 | 0.00 | 139.58 |
| 7950 | 2426-Dietas\Gastos Mfembros Junta (Alcalde -Local) | 4,959.92 | 1,424.11 | 2,840.77 | 2,560.79 | 5,401.56 | (441.64) |
| 7960 | 2205-Mantenimiento Equipo de Oficina | 27.25 | 0.00 | 0.00 | 0.00 | 0.00 | 27.25 |
| 7980 | 2204-Mantenimiento Edificio | 613.08 | 0.00 | 0.00 | 0.00 | 0.00 | 613.08 |
| Total 10 | Miscelaneos | 9,517.13 | 2,137.75 | 4,637.86 | 4,030.10 | 8,667.96 | 849.17 |
| Total 010 | Administracion | 61,503.77 | 2,137.75 | 40,421.26 | 4,030.10 | 44,451.36 | 17,052.41 |
| 056 | Administracion Agente Fiscal | | | | | | |
| 01 | Salarios | | | | | | |
| 7005 | 1111-Normina Salarios - Regular | 49,801.17 | 0.00 | 38,376.29 | 0.00 | 38,376.29 | 11,424.88 |

Programa de Desarrollo Laboral - Area Local San Juan
Encumbrance Budget - 2021 ADULTOS DETALLADO - TAL

2021 - PY 2020-2021

020 - Adultos

From 7/1/2021 Through 2/3/2022

| Account Code | Account Title | Asignación Aprobada | Gastos del Periodo | Gastos Acumulados | Obligaciones y Compromisos | Total Gastos y Obligaciones | Balance de Asignacion |
|--------------|--|---------------------|--------------------|-------------------|----------------------------|-----------------------------|-----------------------|
| Total 01 | Salarios | 49,801.17 | 0.00 | 38,376.29 | 0.00 | 38,376.29 | 11,424.88 |
| 02 | Beneficios Marginales | | | | | | |
| 7105 | 1271-Nomina - Enfermedad | 929.79 | 0.00 | 430.00 | 0.00 | 430.00 | 499.79 |
| 7110 | 1200-Nomina - Bono de Navidad | 834.47 | 0.00 | 0.00 | 0.00 | 0.00 | 834.47 |
| 7120 | 1203-Nomina - Bono de Verano | 476.84 | 0.00 | 0.00 | 0.00 | 0.00 | 476.84 |
| 7125 | 1260-Nomina - Seguro Social | 3,226.60 | 0.00 | 1,459.68 | 0.00 | 1,459.68 | 1,766.92 |
| 7130 | 1260-Nomina - Medicare | 754.62 | 0.00 | 434.83 | 0.00 | 434.83 | 319.79 |
| 7145 | 1253-Nomina - Fondo Seguro del Estado | 1,842.66 | 0.00 | 1,291.67 | 0.00 | 1,291.67 | 550.99 |
| 7155 | 1252-Nomina - Seguro Medico | 4,480.60 | 0.00 | 1,616.77 | 0.00 | 1,616.77 | 2,863.83 |
| Total 02 | Beneficios Marginales | 12,545.58 | 0.00 | 5,232.95 | 0.00 | 5,232.95 | 7,312.63 |
| 03 | Servicios Profesionales | | | | | | |
| 7205 | 1307-Servicios Profesionales - Auditoria | 1,370.92 | 0.00 | 0.00 | 1,000.00 | 1,000.00 | 370.92 |
| 7210 | 1306-Servicios Profesionales - Otros | 17,163.75 | 0.00 | 0.00 | 16,066.66 | 16,066.66 | 1,097.09 |
| Total 03 | Servicios Profesionales | 18,534.67 | 0.00 | 0.00 | 17,066.66 | 17,066.66 | 1,468.01 |
| 04 | Viajes Locales | | | | | | |
| 7300 | Transportacion - Dieta y Millaje | 351.46 | 0.00 | 0.00 | 0.00 | 0.00 | 351.46 |
| Total 04 | Viajes Locales | 351.46 | 0.00 | 0.00 | 0.00 | 0.00 | 351.46 |
| 05 | Viajes al Exterior | | | | | | |
| 7400 | 2609-Exterior - Dieta y Millaje | 546.39 | 0.00 | 0.00 | 0.00 | 0.00 | 546.39 |
| 7405 | 2610-Exterior - Alojamiento | 630.11 | 264.54 | 264.54 | 0.00 | 264.54 | 365.57 |
| 7410 | 2611-Exterior - Pasaje | 623.44 | 423.70 | 423.70 | 0.00 | 423.70 | 199.74 |
| 7420 | 2612-Exterior - Adiestramiento | 942.75 | 775.00 | 775.00 | 0.00 | 775.00 | 167.75 |
| Total 05 | Viajes al Exterior | 2,742.69 | 1,463.24 | 1,463.24 | 0.00 | 1,463.24 | 1,279.45 |

Programa de Desarrollo Laboral - Area Local San Juan
Encumbrance Budget - 2021 ADULTOS DETALLADO - TAL

2021 - PY 2020-2021

020 - Adultos

From 7/1/2021 Through 2/3/2022

| Account Code | Account Title | Asignacion Aprobada | Gastos del Periodo | Gastos Acumulados | Obligaciones y Compromisos | Total Gastos y Obligaciones | Balance de Asignacion |
|--------------|----------------------------------|---------------------|--------------------|-------------------|----------------------------|-----------------------------|-----------------------|
| 06 | Materials | | | | | | |
| 7500 | 2101-Materiales de Oficina | 1,660.43 | 0.00 | 0.00 | 0.00 | 0.00 | 1,660.43 |
| 7505 | 2100-Materiales de Limpieza | 468.33 | 0.00 | 0.00 | 0.00 | 0.00 | 468.33 |
| Total 06 | Materials | 2,128.76 | 0.00 | 0.00 | 0.00 | 0.00 | 2,128.76 |
| 07 | Utilidades | | | | | | |
| 7600 | 2001-Utilidades - Electricidad | 4,805.02 | 38.12 | 38.12 | 4,051.24 | 4,089.36 | 715.66 |
| 7605 | 2002-Utilidades - Agua | 816.17 | 0.00 | 0.00 | 0.00 | 0.00 | 816.17 |
| 7610 | 2004-Utilidades - Telefono | 1,839.24 | 710.67 | 774.44 | 0.00 | 774.44 | 1,064.80 |
| 7620 | 2004-Utilidades-Internet | 195.42 | 0.00 | 0.00 | 195.42 | 195.42 | 0.00 |
| Total 07 | Utilidades | 7,655.85 | 748.79 | 812.56 | 4,246.66 | 5,059.22 | 2,596.63 |
| 08 | Adquisicion de Equipo | | | | | | |
| 7700 | 3001-Equipo - Oficina | 1,490.13 | 0.00 | 0.00 | 0.00 | 0.00 | 1,490.13 |
| 7710 | 3001-Equipo - Computadoras | 298.03 | 0.00 | 0.00 | 0.00 | 0.00 | 298.03 |
| Total 08 | Adquisicion de Equipo | 1,788.16 | 0.00 | 0.00 | 0.00 | 0.00 | 1,788.16 |
| 09 | Renta | | | | | | |
| 7800 | 2201-Renta - Edificio o Local | 14,075.55 | 383.32 | 383.32 | 0.00 | 383.32 | 13,692.23 |
| 7805 | 2202-Renta - Equipo Oficina | 3,831.75 | 0.00 | 0.00 | 0.00 | 0.00 | 3,831.75 |
| 7810 | Renta - Equipo de Transportacion | 851.50 | 0.00 | 0.00 | 0.00 | 0.00 | 851.50 |
| Total 09 | Renta | 18,758.80 | 383.32 | 383.32 | 0.00 | 383.32 | 18,375.48 |
| 10 | Miscelaneos | | | | | | |
| 7510 | Impresos y Encuademacion | 243.77 | 0.00 | 0.00 | 0.00 | 0.00 | 243.77 |
| 7900 | 2054-Subscripcion y Revistas | 229.91 | 0.00 | 0.00 | 0.00 | 0.00 | 229.91 |
| 7901 | Miscelaneos | 50.00 | 50.00 | 50.00 | 0.00 | 50.00 | 0.00 |
| 7905 | 2053-Divulgacion de Informacion | 1,168.75 | 0.00 | 0.00 | 1,168.75 | 1,168.75 | 0.00 |
| 7925 | 2053-Comunicaciones | 853.73 | 665.62 | 665.62 | 0.00 | 665.62 | 188.11 |

Programa de Desarrollo Laboral - Area Local San Juan
Encumbrance Budget - 2021 ADULTOS DETALLADO - TAL
 2021 - PY 2020-2021

020 - Adultos
 From 7/1/2021 Through 2/3/2022

| Account Code | Account Title | Asignacion Aprobada | Gastos del Periodo | Gastos Acumulados | Obligaciones y Compromisos | Total Gastos y Obligaciones | Balance de Asignacion |
|--------------|---|---------------------|--------------------|-------------------|----------------------------|-----------------------------|-----------------------|
| 7930 | 1272-Adiestramiento en Puerto Rico - Empeados | 1,256.18 | 0.00 | 0.00 | 0.00 | 0.00 | 1,256.18 |
| 7940 | Combustibles | 434.27 | 0.00 | 0.00 | 0.00 | 0.00 | 434.27 |
| 7945 | Marbetes | 29.80 | 0.00 | 0.00 | 0.00 | 0.00 | 29.80 |
| 7960 | 2205-Mantenimiento Equipo de Oficina | 245.23 | 0.00 | 0.00 | 0.00 | 0.00 | 245.23 |
| 7965 | 2209-Mantenimiento Equipo de Transportacion | 723.78 | 0.00 | 0.00 | 0.00 | 0.00 | 723.78 |
| 7970 | 2210-Mantenimiento Computadoras | 936.65 | 0.00 | 0.00 | 0.00 | 0.00 | 936.65 |
| 7980 | 2204-Mantenimiento Edificio | 5,517.72 | 0.00 | 0.00 | 0.00 | 0.00 | 5,517.72 |
| Total 10 | Miscelaneos | 11,689.79 | 715.62 | 715.62 | 1,168.75 | 1,884.37 | 9,805.42 |
| Total 056 | Administracion Agente Fiscal | 125,996.93 | 3,310.97 | 46,983.98 | 22,482.07 | 69,466.05 | 56,530.88 |
| Total 010 | ADMINISTRACION | 187,500.70 | 5,448.72 | 87,405.24 | 26,512.17 | 113,917.41 | 73,583.29 |
| 020 | PROGRAMAS | | | | | | |
| 015 | Programatico | | | | | | |
| 01 | Salarios | | | | | | |
| 7005 | 1111-Nomina Salarios - Regular | 110,738.27 | 0.00 | 59,728.98 | 0.00 | 59,728.98 | 51,009.29 |
| Total 01 | Salarios | 110,738.27 | 0.00 | 59,728.98 | 0.00 | 59,728.98 | 51,009.29 |
| 02 | Beneficios Marginales | | | | | | |
| 7100 | 1270-Nomina - Vacaciones | 2,535.40 | 0.00 | 0.00 | 0.00 | 0.00 | 2,535.40 |
| 7105 | 1271-Nomina - Enfermedad | 2,280.61 | 0.00 | 0.10 | 0.00 | 0.10 | 2,280.51 |
| 7110 | 1200-Nomina - Bono de Navidad | 2,384.20 | 0.00 | 0.00 | 0.00 | 0.00 | 2,384.20 |
| 7120 | 1203-Nomina - Bono de Verano | 1,226.16 | 0.00 | 0.00 | 0.00 | 0.00 | 1,226.16 |
| 7125 | 1260-Nomina - Seguro Social | 7,388.15 | 0.00 | 0.00 | 0.00 | 0.00 | 7,388.15 |
| 7130 | 1260-Nomina - Medicare | 1,727.97 | 0.00 | 0.00 | 0.00 | 0.00 | 1,727.97 |

Programa de Desarrollo Laboral - Area Local San Juan
Encumbrance Budget - 2021 ADULTOS DETALLADO - TAL

2021 - PY 2020-2021

020 - Adultos

From 7/1/2021 Through 2/3/2022

| Account Code | Account Title | Asignación Aprobada | Gastos del Período | Gastos Acumulados | Obligaciones y Compromisos | Total Gastos y Obligaciones | Balance de Asignación |
|--------------|--|---------------------|--------------------|-------------------|----------------------------|-----------------------------|-----------------------|
| 7145 | 1253-Nomina - Fondo Seguro del Estado | 4,097.32 | 0.00 | 0.00 | 0.00 | 0.00 | 4,097.32 |
| 7155 | 1252-Nomina - Seguro Medico | 8,426.80 | 0.00 | 0.00 | 0.00 | 0.00 | 8,426.80 |
| 7160 | Nomina - Seguro Choferil | 2.66 | 0.00 | 0.00 | 0.00 | 0.00 | 2.66 |
| Total 02 | Beneficios Marginales | 30,069.27 | 0.00 | 0.10 | 0.00 | 0.10 | 30,069.17 |
| 03 | Servicios Profesionales | | | | | | |
| 7205 | 1307-Servicios Profesionales - Auditoria | 7,876.38 | 0.00 | 0.00 | 4,500.00 | 4,500.00 | 3,376.38 |
| 7210 | 1306-Servicios Profesionales - Otros | 40,837.32 | 1,889.17 | 1,889.17 | 8,344.66 | 10,233.83 | 30,603.49 |
| Total 03 | Servicios Profesionales | 48,713.70 | 1,889.17 | 1,889.17 | 12,844.66 | 14,733.83 | 33,979.87 |
| 04 | Viajes Locales | | | | | | |
| 7300 | Transportacion - Dieta y Millaje | 2,246.47 | 0.00 | 0.00 | 0.00 | 0.00 | 2,246.47 |
| Total 04 | Viajes Locales | 2,246.47 | 0.00 | 0.00 | 0.00 | 0.00 | 2,246.47 |
| 05 | Viajes al Exterior | | | | | | |
| 7400 | 2609-Exterior - Dieta y Millaje | 3,047.53 | 300.00 | 300.00 | 0.00 | 300.00 | 2,747.53 |
| 7405 | 2610-Exterior - Alojamiento | 3,617.17 | 0.00 | 0.00 | 0.00 | 0.00 | 3,617.17 |
| 7410 | 2611-Exterior - Pasaje | 2,558.84 | 0.00 | 0.00 | 0.00 | 0.00 | 2,558.84 |
| 7420 | 2612-Exterior - Adiestramiento | 5,034.83 | 0.00 | 0.00 | 0.00 | 0.00 | 5,034.83 |
| Total 05 | Viajes al Exterior | 14,258.37 | 300.00 | 300.00 | 0.00 | 300.00 | 13,958.37 |
| 06 | Materiales | | | | | | |
| 7500 | 2101-Materiales de Oficina | 8,046.68 | 788.40 | 788.40 | 0.00 | 788.40 | 7,258.28 |
| 7505 | 2100-Materiales de Limpieza | 6,599.13 | 713.86 | 713.86 | 123.86 | 837.72 | 5,761.41 |
| Total 06 | Materiales | 14,645.81 | 1,502.26 | 1,502.26 | 123.86 | 1,626.12 | 13,019.69 |
| 07 | Utilidades | | | | | | |

Programa de Desarrollo Laboral - Area Local San Juan
 Encumbrance Budget - 2021 ADULTOS DETALLADO - TAL
 2021 - PY 2020-2021

020 - Adultos
 From 7/1/2021 Through 2/5/2022

| Account Code | Account Title | Asignación Aprobada | Gastos del Período | Gastos Acumulados | Obligaciones y Compromisos | Total Gastos y Obligaciones | Balance de Asignación |
|--------------|--|---------------------|--------------------|-------------------|----------------------------|-----------------------------|-----------------------|
| 7600 | 2001-Utilidades - Electricidad | 24,531.72 | 0.00 | 0.00 | 4,051.24 | 4,051.24 | 20,480.48 |
| 7605 | 2002-Utilidades - Agua | 7,148.34 | 0.00 | 0.00 | 1,325.97 | 1,325.97 | 5,822.37 |
| 7610 | 2004-Utilidades - Telefono | 16,689.40 | 3,765.17 | 3,765.17 | 9,947.63 | 13,712.80 | 2,976.60 |
| 7620 | 2004-Utilidades-Internet | 6,053.36 | 1,410.00 | 1,410.00 | 4,643.36 | 6,053.36 | 0.00 |
| Total 07 | Utilidades | 54,422.82 | 5,175.17 | 5,175.17 | 19,968.20 | 25,143.37 | 29,279.45 |
| 08 | Adquisición de Equipo | | | | | | |
| 7700 | 3001-Equipo - Oficina | 4,470.38 | 0.00 | 0.00 | 0.00 | 0.00 | 4,470.38 |
| 7710 | 3001-Equipo - Computadoras | 894.08 | 0.00 | 0.00 | 0.00 | 0.00 | 894.08 |
| Total 08 | Adquisición de Equipo | 5,364.46 | 0.00 | 0.00 | 0.00 | 0.00 | 5,364.46 |
| 09 | Renta | | | | | | |
| 7800 | 2201-Renta - Edificio o Local | 150,717.50 | 23,000.11 | 23,000.11 | 18,310.15 | 41,310.26 | 109,407.04 |
| 7805 | 2202-Renta - Equipo Oficina | 47,684.00 | 0.00 | 0.00 | 11,193.84 | 11,193.84 | 36,490.16 |
| 7810 | Renta - Equipo de Transportación | 34,060.00 | 0.00 | 0.00 | 0.00 | 0.00 | 34,060.00 |
| Total 09 | Renta | 232,461.50 | 23,000.11 | 23,000.11 | 29,503.99 | 52,504.10 | 179,957.20 |
| 10 | Miscelaneos | | | | | | |
| 7510 | Impresos y Encuademación | 3,464.62 | 0.00 | 0.00 | 0.00 | 0.00 | 3,464.62 |
| 7900 | 2054-Subscripción y Revistas | 3,265.50 | 0.00 | 0.00 | 0.00 | 0.00 | 3,265.50 |
| 7905 | 2053-Divulgación de Información | 9,697.16 | 333.00 | 333.00 | 9,697.16 | 10,030.16 | (333.00) |
| 7925 | 2053-Comunicaciones | 6,939.52 | 1,996.88 | 1,996.88 | 0.00 | 1,996.88 | 4,942.64 |
| 7930 | 1272-Adiestramiento en Puerto Rico - Empleados | 33,649.18 | 0.00 | 0.00 | 0.00 | 0.00 | 33,649.18 |
| 7940 | Combustibles | 4,896.13 | 0.00 | 0.00 | 0.00 | 0.00 | 4,896.13 |
| 7945 | Marbetes | 267.39 | 0.00 | 0.00 | 0.00 | 0.00 | 267.39 |
| 7960 | 2205-Mantenimiento Equipo de Oficina | 7,599.64 | 0.00 | 0.00 | 0.00 | 0.00 | 7,599.64 |

Programa de Desarrollo Laboral - Area Local San Juan
 Encumbrance Budget - 2021 ADULTOS DETALLADO - TAL
 2021 - PY 2020-2021
 020 - Adultos
 From 7/1/2021 Through 2/3/2022

| Account Code | Account Title | Asignacion Aprobada | Gastos del Periodo | Gastos Acumulados | Obligaciones y Compromisos | Total Gastos y Obligaciones | Balance de Asignacion |
|--------------|--|---------------------|--------------------|-------------------|----------------------------|-----------------------------|-----------------------|
| 7965 | 2209-Mantenimiento Equipo de Transportacion | 10,005.13 | 0.00 | 0.00 | 0.00 | 0.00 | 10,005.13 |
| 7970 | 2210-Mantenimiento Computadoras | 8,940.75 | 0.00 | 0.00 | 0.00 | 0.00 | 8,940.75 |
| 7980 | 2204-Mantenimiento Edificio | 47,258.25 | 0.00 | 0.00 | 0.00 | 0.00 | 47,258.25 |
| Total 10 | Miscelaneos | 135,983.27 | 2,329.88 | 2,329.88 | 9,697.16 | 12,027.04 | 123,956.23 |
| Total 015 | Programatico | 648,903.74 | 34,196.59 | 93,925.67 | 72,137.87 | 166,063.54 | 482,840.20 |
| 036 | AL Actividad Programatica Adultos Operador del CGU/AJC | | | | | | |
| 03 | Servicios Profesionales | 26,098.78 | 470.00 | 2,135.00 | 0.00 | 2,135.00 | 23,963.78 |
| 7210 | 1306-Servicios Profesionales - Otros | | | | | | |
| Total 03 | Servicios Profesionales | 26,098.78 | 470.00 | 2,135.00 | 0.00 | 2,135.00 | 23,963.78 |
| Total 036 | AL Actividad Programatica Adultos Operador del CGU/AJC | 26,098.78 | 470.00 | 2,135.00 | 0.00 | 2,135.00 | 23,963.78 |
| 050 | Servicios de Adiestramiento | | | | | | |
| 20 | Servicios de Sostan | | | | | | |
| 9050 | 2419-Participantes - Dietas | 71,270.18 | 23,375.00 | 46,832.18 | 24,558.00 | 71,390.18 | (120.00) |
| 9055 | 2417-Participantes - Transportacion | 20,919.82 | 3,937.75 | 6,115.18 | 7,586.45 | 13,701.63 | 7,218.19 |
| 9065 | 2418-Participantes - Cuido de Ninos | 3,200.00 | 0.00 | 0.00 | 0.00 | 0.00 | 3,200.00 |
| 9080 | 2419-Participantes - Estupendios | 4,000.00 | 0.00 | 0.00 | 0.00 | 0.00 | 4,000.00 |
| Total 20 | Servicios de Sostan | 99,390.00 | 27,312.75 | 52,947.36 | 32,144.45 | 85,091.81 | 14,298.19 |

Programa de Desarrollo Laboral - Area Local San Juan
 Encumbrance Budget - 2021 ADULTOS DETALLADO - TAL

2021 - PY 2020-2021

020 - Adultos

From 7/1/2021 Through 2/3/2022

| Account Code | Account Title | Asignacion Aprobada | Gastos del Periodo | Gastos Acumulados | Obligaciones y Compromisos | Total Gastos y Obligaciones | Balance de Asignacion |
|--------------|--|---------------------|--------------------|-------------------|----------------------------|-----------------------------|-----------------------|
| 21 | Adiestramiento en Destrezas Ocupacionales, incluyendo Adiest en empleos no Tradt | | | | | | |
| 8200 | 2073-Adiestramiento en Destrezas Ocupacionales | 88,892.00 | 10,592.33 | 26,218.94 | 14,251.85 | 40,470.79 | 48,421.21 |
| Total 21 | | 88,892.00 | 10,592.33 | 26,218.94 | 14,251.85 | 40,470.79 | 48,421.21 |
| 22 | Adiestramiento en Destrezas Ocupacionales, incluyendo Adiest en empleos no Tradt | | | | | | |
| 8210 | 2074-Adiestramiento en el Empleo | 159,674.90 | 7,855.87 | 7,855.87 | 151,819.03 | 159,674.90 | 0.00 |
| Total 22 | | 159,674.90 | 7,855.87 | 7,855.87 | 151,819.03 | 159,674.90 | 0.00 |
| 23 | Adiestramiento para Trabajadores Incumbentes | | | | | | |
| 9045 | 2073-Dispensa Adiestramiento Trabajadores Incumbentes | 5,600.00 | 0.00 | 0.00 | 0.00 | 0.00 | 5,600.00 |
| Total 23 | | 5,600.00 | 0.00 | 0.00 | 0.00 | 0.00 | 5,600.00 |
| 24 | Prog. combinan adiest en el lugar de trabajo con instruccion relacionada | | | | | | |
| 9345 | Prog. combinan adic. en el lugar de trabajo con instruc relacionada | 6,000.00 | 0.00 | 0.00 | 0.00 | 0.00 | 6,000.00 |
| Total 24 | | 6,000.00 | 0.00 | 0.00 | 0.00 | 0.00 | 6,000.00 |

Programa de Desarrollo Laboral - Area Local San Juan
Encumbrance Budget - 2021 ADULTOS DETALLADO - TAL
 2021 - PY 2020-2021
 020 - Adultos
 From 7/1/2021 Through 2/3/2022

| Account Code | Account Title | Asignación Aprobada | Gastos del Periodo | Gastos Acumulados | Obligaciones y Compromisos | Total Gastos y Obligaciones | Balance de Asignación |
|--------------|--|---------------------|--------------------|-------------------|----------------------------|-----------------------------|-----------------------|
| 25 | Programas de Adiestramiento operados por el Sector Privado | | | | | | |
| 9350 | Programas de Adiestramiento operados por el Sector Privado | 32,900.00 | 0.00 | 0.00 | 0.00 | 0.00 | 32,900.00 |
| Total 25 | Programas de Adiestramiento operados por el Sector Privado | 32,900.00 | 0.00 | 0.00 | 0.00 | 0.00 | 32,900.00 |
| 26 | Aumento en Destrezas y Readiestramiento | | | | | | |
| 8240 | 2073-Mejoramiento en Destrezas y Readiestramiento | 6,500.00 | 0.00 | 0.00 | 0.00 | 0.00 | 6,500.00 |
| Total 26 | Aumento en Destrezas y Readiestramiento | 6,500.00 | 0.00 | 0.00 | 0.00 | 0.00 | 6,500.00 |
| 27 | Adiestramiento en Iniciativas Empresariales | | | | | | |
| 9355 | Adiestramiento en Iniciativas Empresariales | 66,000.00 | 27,089.75 | 33,135.75 | 6,833.50 | 39,969.25 | 26,030.75 |
| Total 27 | Adiestramiento en Iniciativas Empresariales | 66,000.00 | 27,089.75 | 33,135.75 | 6,833.50 | 39,969.25 | 26,030.75 |
| 29 | Adiest Pre Empleo en combinacion con otros adiest de WIOA | | | | | | |
| 8260 | 2073-Adiestramiento en la Preparacion para el Empleo | 6,000.00 | 0.00 | 0.00 | 0.00 | 0.00 | 6,000.00 |
| Total 29 | Adiest Pre Empleo en combinacion con otros adiest de WIOA | 6,000.00 | 0.00 | 0.00 | 0.00 | 0.00 | 6,000.00 |
| 30 | Educacion para Adultos y Actividades de Alfabetizacion | | | | | | |

Programa de Desarrollo Laboral - Area Local San Juan
 Encumbrance Budget - 2021 ADULTOS DETALLADO - TAL

2021 - PY 2020-2021

020 - Adultos

From 7/1/2021 Through 2/3/2022

| Account Code | Account Title | Asignacion Aprobada | Gastos del Periodo | Gastos Acumulados | Obligaciones y Compromisos | Total Gastos y Obligaciones | Balance de Asignacion |
|--------------|--|---------------------|--------------------|-------------------|----------------------------|-----------------------------|-----------------------|
| 8220 | 2088-Educacion de Adultos y Alfabetizacion | 40,400.00 | 0.00 | 0.00 | 0.00 | 0.00 | 40,400.00 |
| Total 30 | Educacion para Adultos y Actividades de Alfabetizacion | 40,400.00 | 0.00 | 0.00 | 0.00 | 0.00 | 40,400.00 |
| 31 | Adiestramiento a la Medida | 16,000.00 | 0.00 | 0.00 | 0.00 | 0.00 | 16,000.00 |
| 8280 | 2073-Adiestramiento a la Medida | | | | | | |
| Total 31 | Adiestramiento a la Medida | 16,000.00 | 0.00 | 0.00 | 0.00 | 0.00 | 16,000.00 |
| 32 | Pagos relacionados con Necesidad | 24,000.00 | 0.00 | 4,563.85 | 0.00 | 4,563.85 | 19,436.15 |
| 8290 | 2420-Pagos Relacionados con la Necesidad | | | | | | |
| Total 32 | Pagos relacionados con Necesidad | 24,000.00 | 0.00 | 4,563.85 | 0.00 | 4,563.85 | 19,436.15 |
| Total 050 | Servicios de Adiestramiento | 551,356.90 | 72,850.70 | 124,721.77 | 205,048.83 | 329,770.60 | 221,586.30 |
| 090 | Servicios de Desarrollo de Carrera | | | | | | |
| 01 | Salarios | | | | | | |
| 7005 | 1111-Nomina Salarios - Regular | 50,236.78 | 0.00 | 50,236.78 | 0.00 | 50,236.78 | 0.00 |
| Total 01 | Salarios | 50,236.78 | 0.00 | 50,236.78 | 0.00 | 50,236.78 | 0.00 |
| 02 | Beneficios Marginales | | | | | | |
| 7105 | 1271-Nomina - Enfermedad | 180.52 | 0.00 | 0.00 | 0.00 | 0.00 | 180.52 |
| 7110 | 1200-Nomina - Bono de Navidad | 1,072.89 | 0.00 | 1,070.94 | 0.00 | 1,070.94 | 1.95 |
| 7120 | 1203-Nomina - Bono de Verano | 476.84 | 0.00 | 0.00 | 0.00 | 0.00 | 476.84 |
| 7125 | 1260-Nomina - Seguro Social | 3,221.90 | 0.00 | 3,103.79 | 0.00 | 3,103.79 | 118.11 |
| 7130 | 1260-Nomina - Medicare | 753.54 | 0.00 | 704.31 | 0.00 | 704.31 | 49.23 |

Programa de Desarrollo Laboral - Area Local San Juan
Encumbrance Budget - 2021 ADULTOS DETALLADO - TAL
 2021 - PY 2020-2021
 020 - Adultos
 From 7/1/2021 Through 2/3/2022

| Account Code | Account Title | Asignacion Aprobada | Gastos del Periodo | Gastos Acumulados | Obligaciones y Compromisos | Total Gastos y Obligaciones | Balance de Asignacion |
|--------------|--|---------------------|--------------------|-------------------|----------------------------|-----------------------------|-----------------------|
| 7145 | 1253-Normina - Fondo Seguro del Estado | 1,928.07 | 6.27 | 1,934.34 | 0.00 | 1,934.34 | (6.27) |
| 7155 | 1252-Normina - Seguro Medico | 4,017.90 | 0.00 | 3,683.56 | 0.00 | 3,683.56 | 334.34 |
| Total 02 | Beneficios Marginales | 11,651.66 | 6.27 | 10,496.94 | 0.00 | 10,496.94 | 1,154.72 |
| 12 | Servicio de Bolsa de Trabajos (Labor Exchange Serv) | | | | | | |
| 8000 | 2427-Asistencia Busqueda de Empleo | 35,676.00 | 0.00 | 0.00 | 35,676.00 | 35,676.00 | 0.00 |
| Total 12 | Servicio de Bolsa de Trabajos (Labor Exchange Serv) | 35,676.00 | 0.00 | 0.00 | 35,676.00 | 35,676.00 | 0.00 |
| 13 | Servicios Pre-vocacionales de Corta Duracion | | | | | | |
| 8100 | 2421-Servicios Pre-Vocacionales de Corta Duracion | 23,108.00 | 0.00 | 3,780.75 | 17,529.00 | 21,309.75 | 1,798.25 |
| Total 13 | Servicios Pre-vocacionales de Corta Duracion | 23,108.00 | 0.00 | 3,780.75 | 17,529.00 | 21,309.75 | 1,798.25 |
| 14 | Experiencia de Trabajo e Internados contactados a Ocupaciones y Carreras | | | | | | |
| 8110 | 2087-Internado Limitado | 91,223.68 | 12,464.50 | 91,169.16 | 0.00 | 91,169.16 | 54.52 |
| 9005 | 1113-Experiencia de Trabajo | 582.75 | 3,588.75 | 3,588.75 | 0.00 | 3,588.75 | (3,006.00) |
| 9090 | Participantes-Nomina Seguro Social | 10,704.02 | 3,401.95 | 10,715.10 | 0.00 | 10,715.10 | (11.08) |
| 9091 | Participantes-Nomina Medicare | 2,461.91 | 731.08 | 2,510.14 | 0.00 | 2,510.14 | (48.23) |
| 9095 | Participantes-Nomina-FSE | 6,279.64 | (982.75) | 3,562.73 | 0.00 | 3,562.73 | 2,716.91 |
| Total 14 | Experiencia de Trabajo e Internados contactados a Ocupaciones y Carreras | 111,252.00 | 19,203.53 | 111,545.88 | 0.00 | 111,545.88 | (293.88) |

Programa de Desarrollo Laboral - Area Local San Juan
 Encumbrances Budget - 2021 ADULTOS DETALLADO - TAL
 2021 - PY 2020-2021
 020 - Adultos
 From 7/1/2021 Through 2/3/2022

| Account Code | Account Title | Asignacion Aprobada | Gastos del Periodo | Gastos Acumulados | Obligaciones y Compromisos | Total Gastos y Obligaciones | Balance de Asignacion |
|--------------|--|---------------------|--------------------|-------------------|----------------------------|-----------------------------|-----------------------|
| 15 | Actividades de Preparacion para entrar a la Fuerza Trabajadora | | | | | | |
| 9320 | Actividades de Preparacion para entrar a la fuerza trabajadora | 12,162.00 | 0.00 | 0.00 | 0.00 | 0.00 | 12,162.00 |
| Total 15 | Actividades de Preparacion para entrar a la Fuerza Trabajadora | 12,162.00 | 0.00 | 0.00 | 0.00 | 0.00 | 12,162.00 |
| 16 | Servicios de Alfabetizacion Financiera (Educacion Financiera) | | | | | | |
| 9325 | Curso de Alfabetizacion Financiera | 17,027.00 | 0.00 | 0.00 | 9,000.00 | 9,000.00 | 8,027.00 |
| Total 16 | Servicios de Alfabetizacion Financiera (Educacion Financiera) | 17,027.00 | 0.00 | 0.00 | 9,000.00 | 9,000.00 | 8,027.00 |
| 17 | Busqueda de Empleo Fuera del Area y Asistencia de Relocalizacion | | | | | | |
| 8120 | 2422-Busqueda de Empleo fuera del area | 5,575.00 | 0.00 | 0.00 | 0.00 | 0.00 | 5,575.00 |
| Total 17 | Busqueda de Empleo Fuera del Area y Asistencia de Relocalizacion | 5,575.00 | 0.00 | 0.00 | 0.00 | 0.00 | 5,575.00 |
| 18 | Aprendizaje del Idioma Ingles Integrado con Programas Educativos de Adiestramien | | | | | | |
| 9365 | Aprendizaje del Idioma Ingles integrado con Programas Educativos de Adiestramien | 32,231.00 | 0.00 | 0.00 | 32,231.00 | 32,231.00 | 0.00 |

Programa de Desarrollo Laboral - Area Local San Juan
Encumbrance Budget - 2021 ADULTOS DETALLADO - TAL
 2021 - PY 2020-2021
 020 - Adultos
 From 7/1/2021 Through 2/3/2022

| Account Code | Account Title | Asignacion Aprobada | Gastos del Periodo | Gastos Acumulados | Obligaciones y Compromisos | Total Gastos y Obligaciones | Balance de Asignacion |
|--------------|--|---------------------|--------------------|-------------------|----------------------------|-----------------------------|-----------------------|
| Total 18 | Aprendizaje del Idioma Ingles Integrado con Programas Educativos de Adiestramien | 32,231.00 | 0.00 | 0.00 | 32,231.00 | 32,231.00 | 0.00 |
| 19 | Servicios de Seguimiento | | | | | | |
| 9020 | 2082-Servicios de Seguimiento | 41,406.00 | 0.00 | 0.00 | 0.00 | 0.00 | 41,406.00 |
| Total 19 | Servicios de Seguimiento | 41,406.00 | 0.00 | 0.00 | 0.00 | 0.00 | 41,406.00 |
| 20 | Servicios de Sostén | | | | | | |
| 9050 | 2419-Participantes - Dietas | 28,355.44 | 0.00 | 0.00 | 0.00 | 0.00 | 28,355.44 |
| 9055 | 2417-Participantes - Transportacion | 10,000.00 | 0.00 | 0.00 | 0.00 | 0.00 | 10,000.00 |
| 9065 | 2418-Participantes - Cuido de Ninos | 5,000.00 | 0.00 | 0.00 | 0.00 | 0.00 | 5,000.00 |
| 9080 | 2419-Participantes - Estipendios | 5,000.00 | 0.00 | 0.00 | 0.00 | 0.00 | 5,000.00 |
| Total 20 | Servicios de Sostén | 48,355.44 | 0.00 | 0.00 | 0.00 | 0.00 | 48,355.44 |
| 28 | Empleos Transicionales | | | | | | |
| 9360 | Empleos Transicionales | 72,466.00 | 58,616.89 | 58,616.89 | 11,901.05 | 70,517.94 | 1,948.06 |
| Total 28 | Empleos Transicionales | 72,466.00 | 58,616.89 | 58,616.89 | 11,901.05 | 70,517.94 | 1,948.06 |
| Total 090 | Servicios de Desarrollo de Carrera | 461,146.88 | 77,826.69 | 234,677.24 | 106,337.05 | 341,014.29 | 120,132.59 |
| Total 020 | PROGRAMAS | 1,687,506.30 | 185,343.98 | 455,459.68 | 383,523.75 | 838,983.43 | 848,522.87 |
| Total | Total 020 - Adultos | 1,875,007.00 | 190,792.70 | 542,864.92 | 410,035.92 | 952,900.84 | 922,106.16 |

Programa de Desarrollo Laboral - Area Local San Juan
 Encumbrance Budget - 2021 ADULTOS DETALLADO - TAL
 2021 - PY 2020-2021

020 - Adultos

From 7/1/2021 Through 2/3/2022

| Account Code | Account Title | Asignacion Aprobada | Gastos del Periodo | Gastos Acumulados | Obligaciones y Compromisos | Total Gastos y Obligaciones | Balance de Asignacion |
|---------------------|------------------------------|---------------------|--------------------|-------------------|----------------------------|-----------------------------|-----------------------|
| | Total 2021 - PY 2020-2021 | 1,875,007.00 | 190,792.70 | 542,864.92 | 410,035.92 | 952,900.84 | 922,106.16 |
| Report Total | | 1,875,007.00 | 190,792.70 | 542,864.92 | 410,035.92 | 952,900.84 | 922,106.16 |



PROGRAMA DESPLAZADOS

- Modificación al Presupuesto Narrativo
- Resumen De Información Presupuestaria (BIS)
- Planificación de Metas y Objetivos



Presupuesto Narrativo

La Junta Local de San Juan presenta el narrativo correspondiente a la modificación del plan inicial del Programa de Desplazados de la Ley “**Workforce Innovation and Opportunity Act**” (**WIOA**), correspondiente al Año Programa 2020.

En este narrativo se describen las partidas correspondientes a la distribución de fondos para las actividades planificadas, atemperadas a las necesidades actuales e incluidas en el Resumen de Información Presupuestaria.

A. Categoría de Administración

- **Costos del Agente Fiscal**

I. Servicios Profesionales

En la partida de Servicio Profesionales se aumenta la cantidad asignada de \$73,387.69 a \$82,387.69. En esta partida se añadieron \$9,000.00. Los servicios profesionales son de carácter técnico y consultivo. El ajuste responde para asignar fondos adicionales para la asistencia en el Sistema de Contabilidad MIP.

La cantidad disponible para cubrir estos costos es la siguiente:

| Partida | Presupuesto | Modificación | Cambio |
|---|--------------------|--------------------|-----------------|
| 7205-Servicios Profesionales - Auditoria | \$5,428.12 | \$5,428.12 | - |
| <u>7210-Servicios Profesionales - Otros</u> | <u>\$67,959.57</u> | <u>\$76,959.57</u> | <u>9,000.00</u> |
| Total Servicios Profesionales | \$73,387.69 | \$82,387.69 | 9,000.00 |



2. Renta

En la partida de Renta Edificio o Local se reduce la cantidad asignada de \$83,327.76 a \$74,327.76 para un ajuste neto de -9,000.00. El ajuste responde para asignar fondos adicionales a la partida de Servicios Profesionales.

La cantidad disponible para cubrir estos costos es la siguiente:

| Partida | Presupuesto | Modificación | Cambio |
|--|-------------|--------------|-----------|
| 7800-Renta - Edificio o Local | \$64,784.51 | \$55,784.51 | -9,000.00 |
| 7805-Renta - Equipo Oficina | \$15,171.75 | \$15,171.75 | |
| 7810-Renta - Equipo de Transportación | \$3,371.50 | \$3,371.50 | |
| Total Renta | \$83,327.76 | \$74,327.76 | -9,000.00 |

B. Categoría de Programa

- **Servicios de Desarrollo de Carreras**

| Partida | Asignación Aprobada | Modificación | Cambio |
|--|---------------------|--------------|------------|
| Servicios Prevocacional de Corta Duración | 163,698.00 | 207,599.00 | 43,901.00 |
| Actividades de Preparación para entrar a la Fuerza Trabajadora | 117,792.00 | 73,891.00 | -43,901.00 |

I. Servicio Pre-Vocacional de Corta Duración

En esta partida se aumenta la cantidad asignada de \$163,698.00 a \$207,599.00. En esta partida se añadieron \$43,901.00 y se impactaran aproximadamente 140 participantes.

- **Actividad de Preparación para Entrar a la Fuerza Trabajadora**

En esta partida se reduce la cantidad asignada de \$117,792.00 a \$73,891.00 para un ajuste neto de \$-43,901.00. El ajuste responde para asignar fondos adicionales a los Servicios de Desarrollo Carrera en la partida de actividades programáticas.





Programa de Desarrollo Laboral
Resumen de Información Presupuestaria
Programa de Adultos y Trabajadores Desplazados

I. Información Básica

A. Nombre y Dirección Junta Local: Área Local de Desarrollo Laboral San Juan, Calle Georgetti # 82, Río Piedras, San Juan, PR 00925

B. Núm. de Contrato: 660-42-7034

C. Seguro Social Patronal: 2020-2021

D. Año Programa: 2020-2021

E. Período del Resumen de Información Presupuestaria: Desde: 7/1/2020 Hasta: 6/30/2022

Asignación Proveniente: Modificación Notificación Transferencia de Fondos

F. Documento: 1

| PROGRAMA | <input checked="" type="checkbox"/> Adultos | <input checked="" type="checkbox"/> Trabajadores Desplazados | Asignación Regular | Transferencias | Total Disponible | % |
|----------------------|---|--|--------------------|----------------|------------------|------|
| A. Administración | | | \$ 742,463.20 | | \$ 742,463.20 | 10% |
| B. Programa | | | \$ 6,682,168.80 | | \$ 6,682,168.80 | 90% |
| Total (A + B) | | | \$ 7,424,632.00 | | \$ 7,424,632.00 | 100% |

| A. Categoría de Administración | | Primer Trimestre (julio a septiembre) | Segundo Trimestre (octubre a diciembre) | Tercer Trimestre (enero a marzo) | Cuarto Trimestre (abril a junio) | Total Disponible |
|---|---------------------|---------------------------------------|---|----------------------------------|----------------------------------|-------------------|
| III. Resumen de Uso de Fondos | | | | | | |
| A. Costos de la Junta Local | | | | | | |
| 1. Salarios | 29,546.48 | 29,546.48 | 29,546.48 | 29,546.48 | 29,546.48 | 118,186.92 |
| 2. Beneficios Marginales | 8,292.73 | 6,687.69 | 6,420.20 | 6,420.20 | 5,350.17 | 26,750.79 |
| 3. Servicios Profesionales | 5,441.50 | 8,000.00 | 8,000.00 | 11,000.00 | 11,000.00 | 35,441.50 |
| 4. Viajes Locales | - | - | - | - | - | - |
| 5. Viajes al Exterior | - | - | - | 13,536.58 | - | 13,536.58 |
| 6. Materiales | - | - | - | - | - | - |
| 7. Utilidades | 842.03 | 842.03 | 842.03 | 842.03 | 842.03 | 3,368.12 |
| 8. Adquisición de Equipo | - | - | - | - | - | - |
| 9. Renta | 2,139.33 | 2,139.33 | 2,139.33 | 2,139.33 | 2,139.34 | 8,557.33 |
| 10. Misceláneos | 6,398.72 | 6,486.94 | 7,898.72 | 7,898.72 | 7,898.52 | 28,682.90 |
| Subtotal -Costos de la Junta Local | \$ 52,660.79 | \$ 53,702.47 | \$ 71,383.34 | \$ 56,776.54 | \$ 56,776.54 | 234,523.14 |
| Costos del Agente Fiscal | | | | | | |
| 1. Salarios | 49,296.72 | 49,296.73 | 49,296.73 | 49,296.73 | 49,296.73 | 197,186.91 |
| 2. Beneficios Marginales | 15,398.91 | 12,418.49 | 11,921.74 | 11,921.74 | 9,934.79 | 49,673.93 |
| 3. Servicios Profesionales | 18,346.92 | 18,346.92 | 18,346.92 | 18,346.92 | 18,346.93 | 73,387.69 |
| 4. Viajes Locales | 300.00 | 300.00 | 500.00 | 500.00 | 291.59 | 1,391.59 |
| 5. Viajes al Exterior | - | - | 10,864.58 | 10,864.58 | - | 10,864.58 |



Programa de Desarrollo Laboral
Resumen de Información Presupuestaria
Programa de Adultos y Trabajadores Desplazados

| III. Resumen de Uso de Fondos | A) | B) | C) | D) | E) |
|--|--|--|-------------------------------------|-------------------------------------|----------------------|
| | Primer Trimestre (julio a septiembre) | Segundo Trimestre (octubre a diciembre) | Tercer Trimestre (enero a marzo) | Cuarto Trimestre (abril a junio) | Total Disponible |
| 6. Materiales | 1,428.46 | 2,000.30 | 2,000.00 | 3,000.00 | \$ 8,428.76 |
| 7. Utilidades | 7,578.29 | 7,578.29 | 7,578.29 | 7,578.30 | \$ 30,313.17 |
| 8. Adquisición de Equipo | 3,080.16 | 4,000.00 | - | - | \$ 7,080.16 |
| 9. Renta | 20,831.94 | 20,831.94 | 20,831.94 | 20,831.94 | \$ 83,327.76 |
| 10. Misceláneos | 7,911.98 | 12,000.00 | 13,373.53 | 13,000.00 | \$ 46,285.51 |
| Subtotal-Costos del Agente Fiscal | \$ 124,173.38 | \$ 126,772.67 | \$ 134,713.73 | \$ 122,280.28 | \$ 507,940.06 |
| Operador del CGU/AIC | | | | | |
| 1. Salarios | - | - | - | - | \$ - |
| 2. Beneficios Marginales | - | - | - | - | \$ - |
| 3. Servicios Profesionales | - | - | - | - | \$ - |
| 4. Viajes Locales | - | - | - | - | \$ - |
| 5. Viajes al Exterior | - | - | - | - | \$ - |
| 6. Materiales | - | - | - | - | \$ - |
| 7. Utilidades | - | - | - | - | \$ - |
| 8. Adquisición de Equipo | - | - | - | - | \$ - |
| 9. Renta | - | - | - | - | \$ - |
| 10. Misceláneos | - | - | - | - | \$ - |
| Subtotal-Operador del CGU/AIC | \$ - | \$ - | \$ - | \$ - | \$ - |
| Total - Administración | \$ 176,834.17 | \$ 180,475.14 | \$ 206,097.07 | \$ 179,056.82 | \$ 742,463.20 |



Programa de Desarrollo Laboral
Resumen de Información Presupuestaria
Programa de Adultos y Trabajadores Desplazados

| III. Resumen de Uso de Fondos | | A) | B) | C) | D) | E) |
|--|--|--|--|-------------------------------------|-------------------------------------|------------------------|
| | | Primer Trimestre (julio a septiembre) | Segundo Trimestre (octubre a diciembre) | Tercer Trimestre (enero a marzo) | Cuarto Trimestre (abril a junio) | Total Disponible |
| B. Categoría de Programa | | | | | | |
| Costos Operacionales | | | | | | |
| Costos Operacionales Proveedor de Servicios de Título I | | | | | | |
| 1. Salarios | | 109,616.57 | 109,616.57 | 109,616.57 | 109,616.58 | \$ 438,466.29 |
| 2. Beneficios Marginales | | 36,908.11 | 29,764.61 | 28,574.02 | 23,811.68 | \$ 119,058.42 |
| 3. Servicios Profesionales | | 32,581.07 | 40,300.00 | 40,000.00 | 80,000.00 | \$ 192,881.07 |
| 4. Viajes Locales | | 1,500.00 | 2,500.00 | 2,500.00 | 2,394.88 | \$ 8,894.88 |
| 5. Viajes al Exterior | | - | - | 56,455.77 | - | \$ 56,455.77 |
| 6. Materiales | | 15,000.00 | 22,989.81 | 10,000.00 | 10,000.00 | \$ 57,989.81 |
| 7. Utilidades | | 53,918.71 | 53,918.72 | 53,918.71 | 53,918.72 | \$ 215,674.86 |
| 8. Adquisición de Equipo | | 10,240.66 | 11,000.00 | - | - | \$ 21,240.66 |
| 9. Renta | | 230,106.65 | 230,106.66 | 230,106.66 | 230,106.66 | \$ 920,426.63 |
| 10. Misceláneos | | 134,610.37 | 134,610.37 | 134,610.38 | 134,610.39 | \$ 538,441.51 |
| Subtotal -Costos Operacionales Proveedor de Servicios de Título I | | \$ 624,482.14 | \$ 634,806.74 | \$ 665,782.11 | \$ 644,458.91 | \$ 2,569,529.90 |
| Costos Operador del CGU/AIC | | | | | | |
| 1. Salarios | | - | - | - | - | \$ - |
| 2. Beneficios Marginales | | - | - | - | - | \$ - |
| 3. Servicios Profesionales | | \$32,034.66 | 25,834.41 | 24,801.03 | 20,667.52 | \$ 103,337.62 |
| 4. Viajes Locales | | - | - | - | - | \$ - |
| 5. Viajes al Exterior | | - | - | - | - | \$ - |
| 6. Materiales | | - | - | - | - | \$ - |
| 7. Utilidades | | - | - | - | - | \$ - |
| 8. Adquisición de Equipo | | - | - | - | - | \$ - |
| 9. Renta | | - | - | - | - | \$ - |
| 10. Misceláneos | | - | - | - | - | \$ - |
| Subtotal -Costos del Operador del CGU/AIC | | \$ 32,034.66 | \$ 25,834.41 | \$ 24,801.03 | \$ 20,667.52 | \$ 103,337.62 |
| Total - Costos Operacionales de Programa | | \$ 656,516.80 | \$ 660,641.15 | \$ 690,583.14 | \$ 665,126.43 | \$ 2,672,867.52 |



Programa de Desarrollo Laboral
Resumen de Información Presupuestaria
Programa de Adultos y Trabajadores Desplazados

| III. Resumen de Uso de Fondos | A) | B) | C) | D) | E) |
|---|--|--|-------------------------------------|-------------------------------------|------------------|
| | Primer Trimestre (julio a septiembre) | Segundo Trimestre (octubre a diciembre) | Tercer Trimestre (enero a marzo) | Cuarto Trimestre (abril a junio) | Total Disponible |
| Servicios de Desarrollo de Carreras | | | | | |
| 1. Servicios de Consejería | 64,084.91 | 61,261.58 | 60,791.02 | 58,908.80 | \$ 245,046.31 |
| 2. Servicio de Bolsa de Trabajos (Labor Exchange Services), en conformidad con la Sección 134(c)(2)(A)(iv) | 25,000.00 | 100,000.00 | 50,000.00 | 60,584.00 | \$ 235,584.00 |
| 3. Servicios Pre-Vocacionales de Corta Duración, en conformidad con la Sección 134(c)(2)(A)(xi) | 35,000.00 | 48,000.00 | 40,000.00 | 40,698.00 | \$ 163,698.00 |
| 4. Experiencia de Trabajo e Internados Conectados a Ocupaciones y Carreras, en conformidad con la Sección 134(c)(2)(A)(xi) | 125,000.00 | 165,000.00 | 200,000.00 | 119,948.00 | \$ 609,948.00 |
| 5. Actividades de Preparación para Entrar a la Fuerza Trabajadora, en conformidad con la Sección 134(c)(2)(A)(xi) | 27,792.00 | 30,000.00 | 40,000.00 | 20,000.00 | \$ 117,792.00 |
| 6. Servicios de Alfabetización Financiera (Educación Financiera), en conformidad con la Sección 134(c)(2)(A)(xi) | 9,000.00 | 15,672.00 | 10,000.00 | 25,090.00 | \$ 59,762.00 |
| 7. Búsqueda de Empleo Fuera del Área y Asistencia en la Relocalización, en conformidad con la Sección 134(c)(2)(A)(xi) | 7,037.00 | 7,037.00 | 7,037.00 | 7,037.00 | \$ 28,148.00 |
| 8. Aprendizaje del Idioma Inglés Integrado con Programas Educativos de Adiestramiento, en conformidad con la Sección 134(c)(2)(A)(xi) | 15,797.00 | 20,000.00 | 20,000.00 | 45,000.00 | \$ 100,797.00 |
| 9. Servicios de Seguimiento, en conformidad con la Sección 134(c)(2)(A)(xi) | 10,000.00 | 5,348.00 | 10,000.00 | 10,000.00 | \$ 35,348.00 |
| 10. Empleos Transicionales, en conformidad con la Sección 134(d)(5) y 134(c)(3)(D)(viii) | 65,000.00 | 63,977.00 | 125,000.00 | 75,000.00 | \$ 328,977.00 |
| 11. Empleos Temporeros por Desastre, en conformidad con la Sección 170(d)(2) | - | - | - | - | \$ - |
| 12. Servicios de Sostén, en conformidad con la Sección 134(d)(2) | 31,000.00 | 35,845.00 | 35,000.00 | 30,000.00 | \$ 131,845.00 |
| 13. Otros Servicios, en conformidad con la Sección 134(d)(1)(A) | 53,000.00 | 65,000.00 | 100,000.00 | 75,613.47 | \$ 293,613.47 |
| Total - Servicios de Desarrollo de Carreras | \$ 467,710.91 | \$ 617,140.58 | \$ 697,828.02 | \$ 567,879.27 | \$ 2,350,558.78 |



Programa de Desarrollo Laboral
Resumen de Información Presupuestaria
Programa de Adultos y Trabajadores Desplazados

| III. Resumen de Uso de Fondos | A) | B) | C) | D) | E) |
|--|--|--|-------------------------------------|-------------------------------------|------------------|
| | Primer Trimestre (julio a septiembre) | Segundo Trimestre (octubre a diciembre) | Tercer Trimestre (enero a marzo) | Cuarto Trimestre (abril a junio) | Total Disponible |
| Servicios de Adiestramiento | | | | | |
| 1. Adiestramiento en Destrezas Ocupacionales, incluyendo Adiestramiento en Empleos no Tradicionales, en conformidad con la Sección 134(c)(3)(D)(f) | 33,000.00 | 60,000.00 | 30,574.00 | 30,000.00 | \$ 153,574.00 |
| 2. Adiestramiento en el Empleo, en conformidad con la Sección 134(c)(3)(D)(i) | 150,000.00 | 350,000.00 | 150,000.00 | 150,000.00 | \$ 800,000.00 |
| 3. Adiestramiento para Trabajadores Incumbentes, en conformidad con la Sección 134(d)(4) y 134(c)(3)(D)(iii) | 4,398.00 | 15,000.00 | 10,000.00 | 5,540.00 | \$ 34,938.00 |
| 4. Programas que combinan adiestramiento en el lugar de trabajo con instrucción relacionada, en conformidad con la Sección 134(c)(3)(D)(iv) | 15,000.00 | 12,590.00 | 20,000.00 | 10,000.00 | \$ 57,590.00 |
| 5. Programas de Adiestramientos operados por el Sector Privado, en conformidad con la Sección 134(c)(3)(D)(v) | 20,000.00 | 49,000.00 | 25,788.00 | 25,000.00 | \$ 119,788.00 |
| 6. Aumento en Destrezas y Readiestramiento, en conformidad con la Sección 134(c)(3)(D)(vi) | 23,996.00 | 23,996.00 | 23,996.00 | 23,996.00 | \$ 95,984.00 |
| 7. Adiestramiento en Iniciativas Empresariales, en conformidad con la Sección 134(c)(3)(D)(vii) | 17,000.00 | 30,000.00 | 20,000.00 | 10,000.00 | \$ 77,000.00 |
| 8. Adiestramiento de Preparación para el Empleo en combinación con otros adiestramientos de W/OA, en conformidad con la Sección 134(c)(3)(D)(ix) | 15,000.00 | 18,000.00 | 21,000.00 | 20,868.00 | \$ 74,868.00 |
| 9. Educación para Adultos y Actividades de Alfabetización, en conformidad con la Sección 134(c)(3)(D)(x) | 15,000.00 | 20,000.00 | 30,000.00 | 10,000.00 | \$ 75,000.00 |
| 10. Adiestramiento a la Medida, en conformidad con la Sección 134(c)(3)(D)(xi) | 2,500.00 | 2,500.00 | 5,000.00 | 10,000.00 | \$ 20,000.00 |
| 11. Servicios de Sostén, en conformidad con la Sección 134(d)(2) | 15,000.00 | 25,000.00 | 30,000.00 | 30,000.50 | \$ 100,000.50 |
| 12. Pago Relacionados con Necesidades, en conformidad con la Sección 134(d)(3) | 10,000.00 | 15,000.00 | 10,000.00 | 15,000.00 | \$ 50,000.00 |
| 13. Otros Servicios, en conformidad con la Sección 134(d)(4)(A) | - | - | - | - | \$ - |
| Total - Servicios de Adiestramiento | \$ - | \$ - | \$ - | \$ - | \$ 1,658,742.50 |
| Total - Programa | \$ 1,124,227.71 | \$ 1,277,781.73 | \$ 1,388,411.16 | \$ 1,233,005.70 | \$ 6,682,168.80 |



Programa de Desarrollo Laboral
Resumen de Información Presupuestaria
Programa de Adultos y Trabajadores Desplazados

| III. Resumen de Uso de Fondos | A) | B) | C) | D) | E) |
|---|---|--|-------------------------------------|-------------------------------------|---------------------|
| | Primer Trimestre (julio a septiembre) | Segundo Trimestre (octubre a diciembre) | Tercer Trimestre (enero a marzo) | Cuarto Trimestre (abril a junio) | Total Disponible |
| IV. Ingresos de Programa | | | | | |
| 1. Ingresos del Programa | - | - | - | - | \$ - |
| 2. Aportación Económica de Socios Costos de Infraestructura y Costos Adicionales del CGU | 7,021.77 | 7,021.77 | 7,021.79 | 7,021.77 | \$ 28,087.10 |
| 3. Aportación no económica de los Socios Costos de Infraestructura y Costos Adicionales del CC | - | - | - | - | \$ - |
| 4. Ingresos Inkind de Terceros | 11,732.82 | 11,732.82 | 11,732.82 | 11,732.82 | \$ 46,931.28 |
| Total Ingresos de Programa | 18,754.59 | 18,754.59 | 18,754.61 | 18,754.59 | \$ 75,018.38 |
| Resumen de Costos Operacionales (Por cientos) | | | | | |
| Gastos Operacionales Programa | 58% | 52% | 50% | 54% | 40% |
| V. Certificación | | | | | |
| <p>Certifico que este Resumen de Información Presupuestaria es cierto en todos sus aspectos y que se preparó a tono con la Ley WIOA, Se autoriza el presupuesto y el correspondiente plan de trabajo según la Ley WIOA, sus reglamentos, sus reglamentos, memorandos administrativos emitidos y las directrices impartidas por el Departamento de Desarrollo Económico y Comercio por el Departamento de Desarrollo Económico y Comercio.</p> | | | | | |
| <p>Presidente(a) Junta Local</p> <p>Presidente(a) Junta de Alcaldes</p> <p>Agente Fiscal</p> | <p>2/4/22 Fecha</p> <p>2/7/22 Fecha</p> <p>2/4/22 Fecha</p> | <p>Funcionario de Planificación</p> <p>Director(a) o su Representante Autorizado</p> | <p>Fecha</p> <p>Fecha</p> | | |

Programa de Desarrollo Laboral
Hoja de Trabajo Resumen de Información Presupuestaria
Programa de Adultos y Trabajadores Desplazados

I. Información Básica

A. Nombre y Dirección Junta Local
 Area Local de Desarrollo Laboral San Juan
 Calle Georgetti # 82
 Rio Piedras, San Juan, PR 00925

B. Núm. de Contrato 0 **C. Seguro Social Patronal** 660-42-7034 **D. Año Programa** 2020-2021

E. Período del Resumen de Información Presupuestaria
 Desde: 1-Jul-20 Hasta: 30-Jun-22

F. Documento: 3

Adultos Trabajadores Desplazados

Modificación Notificación

| PROGRAMA | | Asignación Regular | | Transferencias | | Total Disponible | | % | |
|---|---------------|---|------|---|-----------------|---|------|--|------|
| | | B) | | C) | | D) | | E) | |
| | | Cambio en Primer Trimestre (julio a septiembre) | | Cambio en Segundo Trimestre (octubre a diciembre) | | Cambio en Tercer Trimestre (enero a marzo) | | Cambio en Cuarto Trimestre (abril a junio) | |
| II. Categorías de Costos | | | | | | | | | |
| A. Administración | | \$ 742,463.20 | \$ - | \$ - | \$ 742,463.20 | | | | |
| B. Programa | | \$ 6,682,168.80 | \$ - | \$ - | \$ 6,682,168.80 | | | | |
| Total (A + B) | | \$ 7,424,632.00 | \$ - | \$ - | \$ 7,424,632.00 | | | | |
| III. Resumen de Uso de Fondos | | | | | | | | | |
| | | A) | | B) | | C) | | D) | |
| | | Presupuesto Aprobado | | Cambio en Primer Trimestre (julio a septiembre) | | Cambio en Segundo Trimestre (octubre a diciembre) | | Cambio en Tercer Trimestre (enero a marzo) | |
| A. Categoría de Administración | | | | | | | | | |
| Costos de la Junta Local | | | | | | | | | |
| 1. Salarios | \$ 118,185.92 | - | - | - | - | - | - | - | - |
| 2. Beneficios Marginales | \$ 26,750.79 | - | - | - | - | - | - | - | - |
| 3. Servicios Profesionales | \$ 35,441.50 | - | - | - | - | - | - | - | - |
| 4. Viajes Locales | \$ - | - | - | - | - | - | - | - | - |
| 5. Viajes al Exterior | \$ 13,536.58 | - | - | - | - | - | - | - | - |
| 6. Materiales | \$ - | - | - | - | - | - | - | - | - |
| 7. Utilidades | \$ 3,368.12 | - | - | - | - | - | - | - | - |
| 8. Adquisición de Equipo | \$ - | - | - | - | - | - | - | - | - |
| 9. Renta | \$ 8,557.33 | - | - | - | - | - | - | - | - |
| 10. Misceláneos | \$ 28,682.90 | - | - | - | - | - | - | - | - |
| Subtotal -Costos de la Junta Local | \$ 234,523.14 | \$ - | \$ - | \$ - | \$ - | \$ - | \$ - | \$ - | \$ - |



Programa de Desarrollo Laboral
Hoja de Trabajo Resumen de Información Presupuestaria
Programa de Adultos y Trabajadores Desplazados




| III. Resumen de Uso de Fondos | A) | B) | C) | D) | E) |
|--|----------------------|--|--|---|---|
| | Presupuesto Aprobado | Cambio en Primer Trimestre (julio a septiembre) | Cambio en Segundo Trimestre (octubre a diciembre) | Cambio en Tercer Trimestre (enero a marzo) | Cambio en Cuarto Trimestre (abril a junio) |
| Costos del Agente Fiscal | | | | | |
| 1. Salarios | \$ 197,186.91 | - | 0.00 | - | - |
| 2. Beneficios Marginales | \$ 49,673.93 | 0.00 | 0.00 | - | - |
| 3. Servicios Profesionales | \$ 73,387.69 | 9,000.00 | - | - | - |
| 4. Viajes Locales | \$ 1,391.59 | - | - | - | - |
| 5. Viajes al Exterior | \$ 10,864.58 | - | - | - | - |
| 6. Materiales | \$ 8,428.76 | - | - | - | - |
| 7. Utilidades | \$ 30,313.17 | - | - | \$0.00 | - |
| 8. Adquisición de Equipo | \$ 7,080.16 | - | - | - | - |
| 9. Renta | \$ 83,327.76 | (9,000.00) | - | - | - |
| 10. Misceláneos | \$ 46,285.51 | - | - | - | - |
| Subtotal-Costos del Agente Fiscal | \$ 507,940.06 | \$ - | \$ - | \$ - | \$ - |
| Operador del CGU/AIC | | | | | |
| 1. Salarios | \$ - | - | - | - | - |
| 2. Beneficios Marginales | \$ - | - | - | - | - |
| 3. Servicios Profesionales | \$ - | - | - | - | - |
| 4. Viajes Locales | \$ - | - | - | - | - |
| 5. Viajes al Exterior | \$ - | - | - | - | - |
| 6. Materiales | \$ - | - | - | - | - |
| 7. Utilidades | \$ - | - | - | - | - |
| 8. Adquisición de Equipo | \$ - | - | - | - | - |
| 9. Renta | \$ - | - | - | - | - |
| 10. Misceláneos | \$ - | - | - | - | - |
| Subtotal-Operador del CGU/AIC | \$ - | \$ - | \$ - | \$ - | \$ - |
| Total - Administración | \$ 742,463.20 | \$ - | \$ - | \$ - | \$ - |

| III. Resumen de Uso de Fondos | A) | | B) | | C) | | D) | | E) | |
|--|------------------------|---|---|--|--|--|----|--|----|--|
| | Presupuesto Aprobado | Cambio en Primer Trimestre (julio a septiembre) | Cambio en Segundo Trimestre (octubre a diciembre) | Cambio en Tercer Trimestre (enero a marzo) | Cambio en Cuarto Trimestre (abril a junio) | | | | | |
| B. Categoría de Programa | | | | | | | | | | |
| Costos Operacionales | | | | | | | | | | |
| Costos Operacionales Proveedor de Servicios de Título I | | | | | | | | | | |
| 1. Salarios | \$ 438,466.29 | - | - | - | - | | | | | |
| 2. Beneficios Marginales | \$ 119,058.42 | - | - | - | - | | | | | |
| 3. Servicios Profesionales | \$ 192,881.07 | - | - | - | - | | | | | |
| 4. Viajes Locales | \$ 8,894.88 | - | - | - | - | | | | | |
| 5. Viajes al Exterior | \$ 56,455.77 | - | - | - | - | | | | | |
| 6. Materiales | \$ 57,989.81 | - | - | - | - | | | | | |
| 7. Utilidades | \$ 215,674.86 | - | - | - | - | | | | | |
| 8. Adquisición de Equipo | \$ 21,240.66 | - | - | - | - | | | | | |
| 9. Renta | \$ 920,426.63 | - | - | - | - | | | | | |
| 10. Misceláneos | \$ 538,441.51 | - | - | - | - | | | | | |
| Subtotal -Costos Operacionales Proveedor de Servicios de Título I | \$ 2,569,529.90 | - | - | - | \$ - | | | | | |
| Costos Operador del CGU/AJC | | | | | | | | | | |
| 1. Salarios | \$ - | - | - | - | - | | | | | |
| 2. Beneficios Marginales | \$ - | - | - | - | - | | | | | |
| 3. Servicios Profesionales | \$ 103,337.62 | - | - | - | - | | | | | |
| 4. Viajes Locales | \$ - | - | - | - | - | | | | | |
| 5. Viajes al Exterior | \$ - | - | - | - | - | | | | | |
| 6. Materiales | \$ - | - | - | - | - | | | | | |
| 7. Utilidades | \$ - | - | - | - | - | | | | | |
| 8. Adquisición de Equipo | \$ - | - | - | - | - | | | | | |
| 9. Renta | \$ - | - | - | - | - | | | | | |
| 10. Misceláneos | \$ - | - | - | - | - | | | | | |
| Subtotal -Costos del Operador del CGU/AJC | \$ 103,337.62 | \$ - | \$ - | \$ - | \$ - | | | | | |
| Total - Costos Operacionales de Programa | \$ 2,672,867.52 | \$ - | \$ - | \$ - | \$ - | | | | | |

| III. Resumen de Uso de Fondos | Servicios de Desarrollo de Carreras | | | | |
|---|-------------------------------------|--|--|---|---|
| | A) Presupuesto Aprobado | B) Cambio en Primer Trimestre (julio a septiembre) | C) Cambio en Segundo Trimestre (octubre a diciembre) | D) Cambio en Tercer Trimestre (enero a marzo) | E) Cambio en Cuarto Trimestre (abril a junio) |
| 1. Servicios de Consejería | \$ 245,046.31 | - | - | - | - |
| 2. Servicio de Bolsa de Trabajos (Labor Exchange Services), en conformidad con la Sección 134(c)(2)(A)(iv) | \$ 235,584.00 | - | - | - | - |
| 3. Servicios Pre-Vocacionales de Corta Duración, en conformidad con la Sección 134(c)(2)(A)(xi) | \$ 163,698.00 | 43,901.00 | - | - | - |
| 4. Experiencia de Trabajo e Internados Conectados a Ocupaciones y Carreras, en conformidad con la Sección 134(c)(2)(A)(xi) | \$ 609,948.00 | - | - | - | - |
| 5. Actividades de Preparación para Entrar a la Fuerza Trabajadora, en conformidad con la Sección 134(c)(2)(A)(xi) | \$ 117,792.00 | (43,901.00) | - | - | - |
| 6. Servicios de Alfabetización Financiera (Educación Financiera), en conformidad con la Sección 134(c)(2)(A)(xi) | \$ 59,762.00 | - | - | - | - |
| 7. Búsqueda de Empleo Fuera del Área y Asistencia en la Relocalización, en conformidad con la Sección 134(c)(2)(A)(xi) | \$ 28,148.00 | - | - | - | - |
| 8. Aprendizaje del Idioma Inglés Integrado con Programas Educativos de Adiestramiento, en conformidad con la Sección 134(c)(2)(A)(xi) | \$ 100,797.00 | - | - | - | - |
| 9. Servicios de Seguimiento, en conformidad con la Sección 134(c)(2)(A)(xi) | \$ 35,348.00 | - | - | - | - |
| 10. Empleos Transicionales, en conformidad con la Sección 134(a)(5) y 134(c)(3)(D)(viii) | \$ 328,977.00 | - | - | - | - |
| 11. Empleos Temporeros por Desastre, en conformidad con la Sección 170(d)(2) | \$ - | - | - | - | - |
| 12. Servicios de Sostén, en conformidad con la Sección 134(d)(2) | \$ 131,845.00 | - | - | - | - |
| 13. Otros Servicios, en conformidad con la Sección 134(d)(1)(A) | \$ 293,613.47 | - | - | - | - |
| Total - Servicios de Desarrollo de Carreras | \$ 2,350,558.78 | \$ - | \$ - | \$ - | \$ - |



| III. Resumen de Uso de Fondos | | A) | B) | C) | D) | E) |
|--|---|----------------------|--|--|---|---|
| | | Presupuesto Aprobado | Cambio en Primer Trimestre (julio a septiembre) | Cambio en Segundo Trimestre (octubre a diciembre) | Cambio en Tercer Trimestre (enero a marzo) | Cambio en Cuarto Trimestre (abril a junio) |
| Servicios de Adiestramiento | | | | | | |
| 1. | Adiestramiento en Destrezas Ocupacionales, incluyendo Adiestramiento en Empleos no Tradicionales, en conformidad con la Sección 134(c)(3)(D)(i) | \$ 153,574.00 | - | - | - | - |
| 2. | Adiestramiento en el Empleo, en conformidad con la Sección 134(c)(3)(D)(ii) | \$ 800,000.00 | | | | |
| 3. | Adiestramiento para Trabajadores Incumbentes, en conformidad con la Sección 134(d)(4) y 134(c)(3)(D)(iii) | \$ 34,938.00 | | | | |
| 4. | Programas que combinan adiestramiento en el lugar de trabajo con instrucción relacionada, en conformidad con la Sección 134(c)(3)(D)(iv) | \$ 57,590.00 | | | | |
| 5. | Programas de Adiestramientos operados por el Sector Privado, en conformidad con la Sección 134(c)(3)(D)(v) | \$ 119,788.00 | | | | |
| 6. | Aumento en Destrezas y Readiestramiento, en conformidad con la Sección 134(c)(3)(D)(vi) | \$ 95,984.00 | | | | |
| 7. | Adiestramiento en Iniciativas Empresariales, en conformidad con la Sección 134(c)(3)(D)(vii) | \$ 77,000.00 | - | - | - | - |
| 8. | Adiestramiento de Preparación para el Empleo en combinación con otros adiestramientos de WIOA, en conformidad con la Sección 134(c)(3)(D)(ix) | \$ 74,868.00 | - | - | - | - |
| 9. | Educación para Adultos y Actividades de Alfabetización, en conformidad con la Sección 134(c)(3)(D)(x) | \$ 75,000.00 | - | - | - | - |
| 10. | Adiestramiento a la Medida, en conformidad con la Sección 134(c)(3)(D)(xi) | \$ 20,000.00 | - | - | - | - |
| 11. | Servicios de Sostén, en conformidad con la Sección 134(d)(2) | \$ 100,000.50 | - | - | - | - |
| 12. | Pago Relacionados con Necesidades, en conformidad con la Sección 134(d)(3) | \$ 50,000.00 | - | - | - | - |
| 13. | Otros Servicios, en conformidad con la Sección 134(d)(1)(A) | \$ - | - | - | - | - |
| Total - Servicios de Adiestramiento | | \$ 1,658,742.50 | \$ - | \$ - | \$ - | \$ - |
| Total - Programa | | \$ 6,682,168.80 | \$ - | \$ - | \$ - | \$ - |

| III. Resumen de Uso de Fondos | A) | | B) | C) | D) | E) |
|---|--|---|---|---------|---------|---------|
| | Presupuesto Aprobado | Cambio en Primer Trimestre (julio a septiembre) | | | | |
| IV. Ingresos de Programa | | | | | | |
| 1. Ingresos del Programa | \$ - | - | - | - | - | - |
| 2. Aportación Económica de Socios Costos de Infraestructura y Costos Adicionales del CGU | \$ 28,087.10 | - | - | - | - | - |
| 3. Aportación no económica de los Socios Costos de Infraestructura y Costos Adicionales del CGU | \$ - | - | - | - | - | - |
| 4. Ingresos Inkind de Terceros | \$ 46,931.28 | - | - | - | - | - |
| Total Ingresos de Programa | \$ 75,018.38 | \$ - | \$ - | \$ - | \$ - | \$ - |
| Resumen de Costos Operacionales (Por cientos) | | | | | | |
| Gastos Operacionales Programa | \$ 0.40 | #DIV/0! | #DIV/0! | #DIV/0! | #DIV/0! | #DIV/0! |
| V. Preparación | | | | | | |
| Presidente(a) de la Junta Local |  | Fecha <u>9/4/22</u> | Funcionario de Planificación | Fecha | | |
| Presidente(a) Junta de Alcaldes |  | Fecha <u>2/7/22</u> | Director(a) o su Representante Autorizado | Fecha | | |
| Agente Fiscal |  | Fecha <u>2/14/22</u> | | | | |

Programa de Desarrollo Laboral
Resumen de Información Presupuestaria
Modificación y Notificación
Programa de Adultos y Trabajadores Desplazados

I. Información Básica

A. Nombre y Dirección Junta Local
 Area Local de Desarrollo Laboral San Juan
 Calle Georgetti # 82
 Río Piedras, San Juan, PR 00925

B. Núm. de Contrato 0 **C. Seguro Social Patronal** 660-42-7034 **D. Año Programa** 2020-2021

E. Período del Resumen de Información Presupuestaria
 Desde: 01/07/2020 Hasta: 30/06/2022

Asignación Proveniente: 0 Modificación Notificación Transferencia de Fondos **F. Documento:** 3

PROGRAMA Adultos Trabajadores Desplazados

| II. Categorías de Costos | Asignación Regular | Transferencias | Total Disponible | % |
|---|--------------------|----------------|------------------|---------------|
| A. Administración | \$ 742,463.20 | - \$ | 742,463.20 | 10% |
| B. Programa | \$ 6,682,168.80 | - \$ | 6,682,168.80 | 90% |
| Total (A + B) | \$ 7,424,632.00 | - \$ | 7,424,632.00 | 100% |
| III. Resumen de Uso de Fondos | | | | |
| A. Categoría de Administración | | | | |
| Costos de la Junta Local | | | | |
| 1. Salarios | 29,546.48 | 29,546.48 | 29,546.48 | \$ 118,185.92 |
| 2. Beneficios Marginales | 8,292.73 | 6,420.20 | 5,350.17 | \$ 26,750.79 |
| 3. Servicios Profesionales | 5,441.50 | 11,000.00 | 11,000.00 | \$ 35,441.50 |
| 4. Viajes Locales | - | - | - | \$ - |
| 5. Viajes al Exterior | - | 13,536.58 | - | \$ 13,536.58 |
| 6. Materiales | - | - | - | \$ - |
| 7. Utilidades | 842.03 | 842.03 | 842.03 | \$ 3,368.12 |
| 8. Adquisición de Equipo | - | - | - | \$ - |
| 9. Renta | 2,139.33 | 2,139.33 | 2,139.34 | \$ 8,557.33 |
| 10. Misceláneos | 6,398.72 | 7,898.72 | 7,898.52 | \$ 28,682.90 |
| Subtotal -Costos de la Junta Local | \$ 52,660.79 | \$ 71,383.34 | \$ 56,776.54 | \$ 234,523.14 |

Programa de Desarrollo Laboral
Resumen de Información Presupuestaria
Modificación y Notificación
Programa de Adultos y Trabajadores Desplazados

| III. Resumen de Uso de Fondos | A) | B) | C) | D) | E) |
|--|--|--|-------------------------------------|-------------------------------------|----------------------|
| | Primer Trimestre (julio a septiembre) | Segundo Trimestre (octubre a diciembre) | Tercer Trimestre (enero a marzo) | Cuarto Trimestre (abril a junio) | Total Disponible |
| Costos del Agente Fiscal | | | | | |
| 1. Salarios | 49,296.72 | 49,296.73 | 49,296.73 | 49,296.73 | \$ 197,186.91 |
| 2. Beneficios Marginales | 15,398.91 | 12,418.49 | 11,921.74 | 9,934.79 | \$ 49,673.93 |
| 3. Servicios Profesionales | 27,346.92 | 18,346.92 | 18,346.92 | 18,346.93 | \$ 82,387.69 |
| 4. Viajes Locales | 300.00 | 300.00 | 500.00 | 291.59 | \$ 1,391.59 |
| 5. Viajes al Exterior | - | - | 10,864.58 | - | \$ 10,864.58 |
| 6. Materiales | 1,428.46 | 2,000.30 | 2,000.00 | 3,000.00 | \$ 8,428.76 |
| 7. Utilidades | 7,578.29 | 7,578.29 | 7,578.29 | 7,578.30 | \$ 30,313.17 |
| 8. Adquisición de Equipo | 3,080.16 | 4,000.00 | - | - | \$ 7,080.16 |
| 9. Renta | 11,831.94 | 20,831.94 | 20,831.94 | 20,831.94 | \$ 74,327.76 |
| 10. Misceláneos | 7,911.98 | 12,000.00 | 13,373.53 | 13,000.00 | \$ 46,285.51 |
| Subtotal-Costos del Agente Fiscal | \$ 124,173.38 | \$ 126,772.67 | \$ 134,713.73 | \$ 122,280.28 | \$ 507,940.06 |
| Operador del CGU/AJC | | | | | |
| 1. Salarios | - | - | - | - | \$ - |
| 2. Beneficios Marginales | - | - | - | - | \$ - |
| 3. Servicios Profesionales | - | - | - | - | \$ - |
| 4. Viajes Locales | - | - | - | - | \$ - |
| 5. Viajes al Exterior | - | - | - | - | \$ - |
| 6. Materiales | - | - | - | - | \$ - |
| 7. Utilidades | - | - | - | - | \$ - |
| 8. Adquisición de Equipo | - | - | - | - | \$ - |
| 9. Renta | - | - | - | - | \$ - |
| 10. Misceláneos | - | - | - | - | \$ - |
| Subtotal-Operador del CGU/AJC | \$ - | \$ - | \$ - | \$ - | \$ - |
| Total - Administración | \$ 176,834.17 | \$ 180,475.14 | \$ 206,097.07 | \$ 179,056.82 | \$ 742,463.20 |

| III. Resumen de Uso de Fondos | A) | B) | C) | D) | E) |
|--|--|--|-------------------------------------|-------------------------------------|------------------------|
| | Primer Trimestre (julio a septiembre) | Segundo Trimestre (octubre a diciembre) | Tercer Trimestre (enero a marzo) | Cuarto Trimestre (abril a junio) | Total Disponible |
| B. Categoría de Programa | | | | | |
| Costos Operacionales | | | | | |
| Costos Operacionales Proveedor de Servicios de Título I | | | | | |
| 1. Salarios | 109,616.57 | 109,616.57 | 109,616.57 | 109,616.58 | \$ 438,466.29 |
| 2. Beneficios Marginales | 36,908.11 | 29,764.61 | 28,574.02 | 23,811.68 | \$ 119,058.42 |
| 3. Servicios Profesionales | 32,581.07 | 40,300.00 | 40,000.00 | 80,000.00 | \$ 192,881.07 |
| 4. Viajes Locales | 1,500.00 | 2,500.00 | 2,500.00 | 2,394.88 | \$ 8,894.88 |
| 5. Viajes al Exterior | - | - | 56,455.77 | - | \$ 56,455.77 |
| 6. Materiales | 15,000.00 | 22,989.81 | 10,000.00 | 10,000.00 | \$ 57,989.81 |
| 7. Utilidades | 53,918.71 | 53,918.72 | 53,918.71 | 53,918.72 | \$ 215,674.86 |
| 8. Adquisición de Equipo | 10,240.66 | 11,000.00 | - | - | \$ 21,240.66 |
| 9. Renta | 230,106.65 | 230,106.66 | 230,106.66 | 230,106.66 | \$ 920,426.63 |
| 10. Misceláneos | 134,610.37 | 134,610.37 | 134,610.38 | 134,610.39 | \$ 538,441.51 |
| Subtotal -Costos Operacionales Proveedor de Servicios de Título I | \$ 624,482.14 | \$ 634,806.74 | \$ 665,782.11 | \$ 644,458.91 | \$ 2,569,529.90 |
| Costos Operador del CGU/AJC | | | | | |
| 1. Salarios | - | - | - | - | \$ - |
| 2. Beneficios Marginales | - | - | - | - | \$ - |
| 3. Servicios Profesionales | 32,034.66 | 25,834.41 | 24,801.03 | 20,667.52 | \$ 103,337.62 |
| 4. Viajes Locales | - | - | - | - | \$ - |
| 5. Viajes al Exterior | - | - | - | - | \$ - |
| 6. Materiales | - | - | - | - | \$ - |
| 7. Utilidades | - | - | - | - | \$ - |
| 8. Adquisición de Equipo | - | - | - | - | \$ - |
| 9. Renta | - | - | - | - | \$ - |
| 10. Misceláneos | - | - | - | - | \$ - |
| Subtotal -Costos del Operador del CGU/AJC | \$ 32,034.66 | \$ 25,834.41 | \$ 24,801.03 | \$ 20,667.52 | \$ 103,337.62 |
| Total- Costos Operacionales de Programa | \$ 656,516.80 | \$ 660,641.15 | \$ 690,583.14 | \$ 665,126.43 | \$ 2,672,867.52 |

**Programa de Desarrollo Laboral
Resumen de Información Presupuestaria
Modificación y Notificación
Programa de Adultos y Trabajadores Desplazados**

| III. Resumen de Uso de Fondos | Servicios de Desarrollo de Carreras | | | | | Total Disponible |
|---|--|--|---|---|-----------|---------------------|
| | A) Primer Trimestre (julio a septiembre) | B) Segundo Trimestre (octubre a diciembre) | C) Tercer Trimestre (enero a marzo) | D) Cuarto Trimestre (abril a junio) | E) | |
| 1. Servicios de Consejería | 64,084.91 | 61,261.58 | 60,791.02 | 58,908.80 | \$ | 245,046.31 |
| 2. Servicio de Bolsa de Trabajos (Labor Exchange Services), en conformidad con la Sección 134(c)(2)(A)(iv) | 25,000.00 | 100,000.00 | 50,000.00 | 60,584.00 | \$ | 235,584.00 |
| 3. Servicios Pre-Vocacionales de Corta Duración, en conformidad con la Sección 134(c)(2)(A)(xi) | 78,901.00 | 48,000.00 | 40,000.00 | 40,698.00 | \$ | 207,599.00 |
| 4. Experiencia de Trabajo e Internados Conectados a Ocupaciones y Carreras, en conformidad con la Sección 134(c)(2)(A)(xi) | 125,000.00 | 165,000.00 | 200,000.00 | 119,948.00 | \$ | 609,948.00 |
| 5. Actividades de Preparación para Entrar a la Fuerza Trabajadora, en conformidad con la Sección 134(c)(2)(A)(xi) | (16,109.00) | 30,000.00 | 40,000.00 | 20,000.00 | \$ | 73,891.00 |
| 6. Servicios de Alfabetización Financiera (Educación Financiera), en conformidad con la Sección 134(c)(2)(A)(xi) | 9,000.00 | 15,672.00 | 10,000.00 | 25,090.00 | \$ | 59,762.00 |
| 7. Búsqueda de Empleo Fuera del Área y Asistencia en la Relocalización, en conformidad con la Sección 134(c)(2)(A)(xi) | 7,037.00 | 7,037.00 | 7,037.00 | 7,037.00 | \$ | 28,148.00 |
| 8. Aprendizaje del Idioma Inglés Integrado con Programas Educativos de Adiestramiento, en conformidad con la Sección 134(c)(2)(A)(xi) | 15,797.00 | 20,000.00 | 20,000.00 | 45,000.00 | \$ | 100,797.00 |
| 9. Servicios de Seguimiento, en conformidad con la Sección 134(c)(2)(A)(xi) | 10,000.00 | 5,348.00 | 10,000.00 | 10,000.00 | \$ | 35,348.00 |
| 10. Empleos Transicionales, en conformidad con la Sección 134(d)(5) y 134(c)(3)(D)(viii) | 65,000.00 | 63,977.00 | 125,000.00 | 75,000.00 | \$ | 328,977.00 |
| 11. Empleos Temporeros por Desastre, en conformidad con la Sección 170(d)(2) | - | - | - | - | \$ | - |
| 12. Servicios de Sostén, en conformidad con la Sección 134(d)(2) | 31,000.00 | 35,845.00 | 35,000.00 | 30,000.00 | \$ | 131,845.00 |
| 13. Otros Servicios, en conformidad con la Sección 134(d)(1)(A) | 53,000.00 | 65,000.00 | 100,000.00 | 75,613.47 | \$ | 293,613.47 |
| Total - Servicios de Desarrollo de Carreras | \$ 467,710.91 | \$ 617,140.58 | \$ 697,828.02 | \$ 567,879.27 | \$ | 2,350,558.78 |

Programa de Desarrollo Laboral
Resumen de Información Presupuestaria
Modificación y Notificación
Programa de Adultos y Trabajadores Desplazados

| III. Resumen de Uso de Fondos | A) | B) | C) | D) | E) |
|--|--|--|-------------------------------------|-------------------------------------|------------------|
| | Primer Trimestre (julio a septiembre) | Segundo Trimestre (octubre a diciembre) | Tercer Trimestre (enero a marzo) | Cuarto Trimestre (abril a junio) | Total Disponible |
| Servicios de Adiestramiento | | | | | |
| 1. Adiestramiento en Destrezas Ocupacionales, incluyendo Adiestramiento en Empleos no Tradicionales, en conformidad con la Sección 134(c)(3)(D)(i) | 33,000.00 | 60,000.00 | 30,574.00 | 30,000.00 | \$ 153,574.00 |
| 2. Adiestramiento en el Empleo, en conformidad con la Sección 134(c)(3)(D)(ii) | 150,000.00 | 350,000.00 | 150,000.00 | 150,000.00 | \$ 800,000.00 |
| 3. Adiestramiento para Trabajadores Incumbentes, en conformidad con la Sección 134(d)(4) y 134(c)(3)(D)(iii) | 4,398.00 | 15,000.00 | 10,000.00 | 5,540.00 | \$ 34,938.00 |
| 4. Programas que combinan adiestramiento en el lugar de trabajo con instrucción relacionada, en conformidad con la Sección 134(c)(3)(D)(iv) | 15,000.00 | 12,590.00 | 20,000.00 | 10,000.00 | \$ 57,590.00 |
| 5. Programas de Adiestramientos operados por el Sector Privado, en conformidad con la Sección 134(c)(3)(D)(v) | 20,000.00 | 49,000.00 | 25,788.00 | 25,000.00 | \$ 119,788.00 |
| 6. Aumento en Destrezas y Readiestramiento, en conformidad con la Sección 134(c)(3)(D)(vi) | 23,996.00 | 23,996.00 | 23,996.00 | 23,996.00 | \$ 95,984.00 |
| 7. Adiestramiento en Iniciativas Empresariales, en conformidad con la Sección 134(c)(3)(D)(vii) | 17,000.00 | 30,000.00 | 20,000.00 | 10,000.00 | \$ 77,000.00 |
| 8. Adiestramiento de Preparación para el Empleo en combinación con otros adiestramientos de WIOA, en conformidad con la Sección 134(c)(3)(D)(ix) | 15,000.00 | 18,000.00 | 21,000.00 | 20,868.00 | \$ 74,868.00 |
| 9. Educación para Adultos y Actividades de Alfabetización, en conformidad con la Sección 134(c)(3)(D)(x) | 15,000.00 | 20,000.00 | 30,000.00 | 10,000.00 | \$ 75,000.00 |
| 10. Adiestramiento a la Medida, en conformidad con la Sección 134(c)(3)(D)(xi) | 2,500.00 | 2,500.00 | 5,000.00 | 10,000.00 | \$ 20,000.00 |
| 11. Servicios de Sostén, en conformidad con la Sección 134(d)(2) | 15,000.00 | 25,000.00 | 30,000.00 | 30,000.50 | \$ 100,000.50 |
| 12. Pago Relacionados con Necesidades, en conformidad con la Sección 134(d)(3) | 10,000.00 | 15,000.00 | 10,000.00 | 15,000.00 | \$ 50,000.00 |
| 13. Otros Servicios, en conformidad con la Sección 134(d)(1)(A) | - | - | - | - | \$ - |
| Total - Servicios de Adiestramiento | \$ 320,894.00 | \$ 621,086.00 | \$ 376,358.00 | \$ 340,404.50 | \$ 1,658,742.50 |
| Total - Programa | \$ 1,445,121.71 | \$ 1,898,867.73 | \$ 1,764,769.16 | \$ 1,573,410.20 | \$ 6,682,168.80 |

Programa de Desarrollo Laboral
Resumen de Información Presupuestaria
Modificación y Notificación
Programa de Adultos y Trabajadores Desplazados

| III. Resumen de Uso de Fondos | | A) | B) | C) | D) | E) |
|--|--|---|--|-------------------------------------|-------------------------------------|------------------|
| | | Primer Trimestre (julio a septiembre) | Segundo Trimestre (octubre a diciembre) | Tercer Trimestre (enero a marzo) | Cuarto Trimestre (abril a junio) | Total Disponible |
| IV. Ingresos de Programa | | | | | | |
| 1. Ingresos del Programa | | - | - | - | - | \$ - |
| 2. Aportación Económica de Socios Costos de Infraestructura y Costos Adicionales del CGU | | 7,021.77 | 7,021.77 | 7,021.79 | 7,021.77 | \$ 28,087.10 |
| 3. Aportación no económica de los Socios Costos de Infraestructura y Costos Adicionales del CGU | | - | - | - | - | \$ - |
| 4. Ingresos Inkind de Terceros | | 11,732.82 | 11,732.82 | 11,732.82 | 11,732.82 | \$ 46,931.28 |
| Total Ingresos de Programa | | \$ 18,754.59 | \$ 18,754.59 | \$ 18,754.61 | \$ 18,754.59 | \$ 75,018.38 |
| Resumen de Costos Operacionales (Por cientos) | | | | | | |
| Gastos Operacionales Programa | | 45% | 35% | 39% | 42% | 40% |
| V. Certificación | | | | | | |
| <p>VI. Uso Exclusivo del DDEC</p> | | | | | | |
| <p>Certifico que este Resumen de Información Presupuestaria es cierto en todos sus aspectos y que se preparó a tono con la Ley WIOA, sus reglamentos, memorandos administrativos emitidos y las directrices impartidas por el Departamento de Desarrollo Económico y Comercio.</p> | | <p>Se autoriza el presupuesto y el correspondiente plan de trabajo según la Ley WIOA, sus reglamentos, memorandos administrativos emitidos y las directrices impartidas por el Departamento de Desarrollo Económico y Comercio.</p> | | | | |
| <p>_____ Presidenta) de la Junta Local</p> <p>_____ Presidente(a) Junta de Alcaldes</p> <p>_____ Agente Fiscal</p> | | <p>_____ Funcionario de Planificación</p> <p>_____ Director(a) o su Representante Autorizado</p> | | | | |
| <p align="center">2/14/22 Fecha</p> <p align="center">2/14/22 Fecha</p> <p align="center">2/14/22 Fecha</p> | | <p align="center">_____ Fecha</p> <p align="center">_____ Fecha</p> | | | | |

Programa de Desarrollo Laboral
Resumen de Información Presupuestaria
Modificación y Notificación
Programa de Adultos y Trabajadores Desplazados

| | |
|---|------------------------|
| I. Información Básica | |
| A. Nombre y Dirección Junta Local | D. Año Programa |
| Area Local de Desarrollo Laboral San Juan | 2020-2021 |
| Calle Georgetti # 82 | |
| Rio Piedras, San Juan, PR 00925 | |
| Asignación Proveniente: | Hasta: |
| 0 | 30/06/2022 |
| E. Período del Resumen de Información Presupuestaria | |
| Desde: | Hasta: |
| 01/07/2020 | |
| F. Documento: | |
| 3 | |
| <input checked="" type="checkbox"/> Modificación <input type="checkbox"/> Notificación <input type="checkbox"/> Transferencia de Fondos | |

| PROGRAMA | <input type="checkbox"/> Adultos | <input checked="" type="checkbox"/> Trabajadores Desplazados |
|---|----------------------------------|--|
| II. Categorías de Costos | | |
| A. Administración | Asignación Regular | Transferencias |
| B. Programa | Asignación Regular | Transferencias |
| Total (A + B) | Total Disponible | % |
| | \$ 742,463.20 | \$ 742,463.20 |
| | \$ 6,682,168.80 | \$ 6,682,168.80 |
| | \$ 7,424,632.00 | \$ 7,424,632.00 |
| | | 10% |
| | | 90% |
| | | 100% |
| III. Resumen de Uso de Fondos | | |
| A. Categoría de Administración | | |
| Costos de la Junta Local | | |
| 1. Salarios | 29,546.48 | 59,092.96 |
| 2. Beneficios Marginales | 8,292.73 | 14,980.42 |
| 3. Servicios Profesionales | 5,441.50 | 13,441.50 |
| 4. Viajes Locales | - | - |
| 5. Viajes al Exterior | - | - |
| 6. Materiales | - | - |
| 7. Utilidades | 842.03 | 1,684.06 |
| 8. Adquisición de Equipo | - | - |
| 9. Renta | 2,139.33 | 4,278.66 |
| 10. Misceláneos | 6,398.72 | 12,885.66 |
| Subtotal -Costos de la Junta Local | \$ 52,660.79 | \$ 106,363.26 |
| | 88,639.44 | 118,185.92 |
| | 21,400.62 | 26,750.79 |
| | 24,441.50 | 35,441.50 |
| | - | - |
| | 13,536.58 | 13,536.58 |
| | - | - |
| | 2,526.09 | 3,368.12 |
| | - | - |
| | 6,417.99 | 8,557.33 |
| | 20,784.38 | 28,682.90 |
| | \$ 177,746.60 | \$ 234,523.14 |
| | \$ 118,185.92 | \$ 118,185.92 |
| | \$ 26,750.79 | \$ 26,750.79 |
| | \$ 35,441.50 | \$ 35,441.50 |
| | \$ - | \$ - |
| | \$ 13,536.58 | \$ 13,536.58 |
| | \$ - | \$ - |
| | \$ 3,368.12 | \$ 3,368.12 |
| | \$ - | \$ - |
| | \$ 8,557.33 | \$ 8,557.33 |
| | \$ 28,682.90 | \$ 28,682.90 |
| | \$ 234,523.14 | \$ 234,523.14 |

**Programa de Desarrollo Laboral
Resumen de Información Presupuestaria
Modificación y Notificación
Programa de Adultos y Trabajadores Desplazados**

| III. Resumen de Uso de Fondos | A) | | B) | | C) | | D) | | E) | |
|--|--|--|-------------------------------------|-------------------------------------|-----------------|----------------------|-----------------|----------------------|-----------------|----------------------|
| | Primer Trimestre (julio a septiembre) | Segundo Trimestre (octubre a diciembre) | Tercer Trimestre (enero a marzo) | Cuarto Trimestre (abril a junio) | Total Trimestre | Total Trimestre | Total Trimestre | Total Trimestre | Total Trimestre | Total Disponible |
| Costos del Agente Fiscal | | | | | | | | | | |
| 1. Salarios | 49,296.72 | 98,593.45 | 147,890.18 | 197,186.91 | \$ | 197,186.91 | \$ | 197,186.91 | \$ | 197,186.91 |
| 2. Beneficios Marginales | 15,398.91 | 27,817.40 | 39,739.14 | 49,673.93 | \$ | 49,673.93 | \$ | 49,673.93 | \$ | 49,673.93 |
| 3. Servicios Profesionales | 27,346.92 | 45,693.84 | 64,040.76 | 82,387.69 | \$ | 82,387.69 | \$ | 82,387.69 | \$ | 82,387.69 |
| 4. Viajes Locales | 300.00 | 600.00 | 1,100.00 | 1,391.59 | \$ | 1,391.59 | \$ | 1,391.59 | \$ | 1,391.59 |
| 5. Viajes al Exterior | - | - | 10,864.58 | 10,864.58 | \$ | 10,864.58 | \$ | 10,864.58 | \$ | 10,864.58 |
| 6. Materiales | 1,428.46 | 3,428.76 | 5,428.76 | 8,428.76 | \$ | 8,428.76 | \$ | 8,428.76 | \$ | 8,428.76 |
| 7. Utilidades | 7,578.29 | 15,156.58 | 22,734.87 | 30,313.17 | \$ | 30,313.17 | \$ | 30,313.17 | \$ | 30,313.17 |
| 8. Adquisición de Equipo | 3,080.16 | 7,080.16 | 7,080.16 | 7,080.16 | \$ | 7,080.16 | \$ | 7,080.16 | \$ | 7,080.16 |
| 9. Renta | 11,831.94 | 32,663.88 | 53,495.82 | 74,327.76 | \$ | 74,327.76 | \$ | 74,327.76 | \$ | 74,327.76 |
| 10. Misceláneos | 7,911.98 | 19,911.98 | 33,285.51 | 46,285.51 | \$ | 46,285.51 | \$ | 46,285.51 | \$ | 46,285.51 |
| Subtotal-Costos del Agente Fiscal | \$ 124,173.38 | \$ 250,946.05 | \$ 385,659.78 | \$ 507,940.06 | \$ | \$ 507,940.06 | \$ | \$ 507,940.06 | \$ | \$ 507,940.06 |
| Operador del CGU/AJC | | | | | | | | | | |
| 1. Salarios | - | - | - | - | \$ | - | \$ | - | \$ | - |
| 2. Beneficios Marginales | - | - | - | - | \$ | - | \$ | - | \$ | - |
| 3. Servicios Profesionales | - | - | - | - | \$ | - | \$ | - | \$ | - |
| 4. Viajes Locales | - | - | - | - | \$ | - | \$ | - | \$ | - |
| 5. Viajes al Exterior | - | - | - | - | \$ | - | \$ | - | \$ | - |
| 6. Materiales | - | - | - | - | \$ | - | \$ | - | \$ | - |
| 7. Utilidades | - | - | - | - | \$ | - | \$ | - | \$ | - |
| 8. Adquisición de Equipo | - | - | - | - | \$ | - | \$ | - | \$ | - |
| 9. Renta | - | - | - | - | \$ | - | \$ | - | \$ | - |
| 10. Misceláneos | - | - | - | - | \$ | - | \$ | - | \$ | - |
| Subtotal-Operador del CGU/AJC | \$ - | \$ - | \$ - | \$ - | \$ | \$ - | \$ | \$ - | \$ | \$ - |
| Total - Administración | \$ 176,834.17 | \$ 357,309.31 | \$ 563,406.38 | \$ 742,463.20 | \$ | \$ 742,463.20 | \$ | \$ 742,463.20 | \$ | \$ 742,463.20 |

**Programa de Desarrollo Laboral
Resumen de Información Presupuestaria
Modificación y Notificación
Programa de Adultos y Trabajadores Desplazados**

| III. Resumen de Uso de Fondos | | A) | B) | C) | D) | E) |
|--|--|---|--|-------------------------------------|-------------------------------------|------------------------|
| | | Primer Trimestre (julio a septiembre) | Segundo Trimestre (octubre a diciembre) | Tercer Trimestre (enero a marzo) | Cuarto Trimestre (abril a junio) | Total Disponible |
| | | B. Categoría de Programa | | | | |
| | | Costos Operacionales | | | | |
| | | Costos Operacionales Proveedor de Servicios de Título I | | | | |
| 1. Salarios | | 109,616.57 | 219,233.14 | 328,849.71 | 438,466.29 | \$ 438,466.29 |
| 2. Beneficios Marginales | | 36,908.11 | 66,672.72 | 95,246.74 | 119,058.42 | \$ 119,058.42 |
| 3. Servicios Profesionales | | 32,581.07 | 72,881.07 | 112,881.07 | 192,881.07 | \$ 192,881.07 |
| 4. Viajes Locales | | 1,500.00 | 4,000.00 | 6,500.00 | 8,894.88 | \$ 8,894.88 |
| 5. Viajes al Exterior | | - | - | 56,455.77 | 56,455.77 | \$ 56,455.77 |
| 6. Materiales | | 15,000.00 | 37,989.81 | 47,989.81 | 57,989.81 | \$ 57,989.81 |
| 7. Utilidades | | 53,918.71 | 107,837.43 | 161,756.14 | 215,674.86 | \$ 215,674.86 |
| 8. Adquisición de Equipo | | 10,240.66 | 21,240.66 | 21,240.66 | 21,240.66 | \$ 21,240.66 |
| 9. Renta | | 230,106.65 | 460,213.31 | 690,319.97 | 920,426.63 | \$ 920,426.63 |
| 10. Misceláneos | | 134,610.37 | 269,220.74 | 403,831.12 | 538,441.51 | \$ 538,441.51 |
| Subtotal -Costos Operacionales Proveedor de Servicios de Título I | | \$ 624,482.14 | \$ 1,259,288.88 | \$ 1,925,070.99 | \$ 2,569,529.90 | \$ 2,569,529.90 |
| Costos Operador del CGU/AJC | | | | | | |
| 1. Salarios | | - | - | - | - | \$ - |
| 2. Beneficios Marginales | | - | - | - | - | \$ - |
| 3. Servicios Profesionales | | 32,034.66 | 57,869.07 | 82,670.10 | 103,337.62 | \$ 103,337.62 |
| 4. Viajes Locales | | - | - | - | - | \$ - |
| 5. Viajes al Exterior | | - | - | - | - | \$ - |
| 6. Materiales | | - | - | - | - | \$ - |
| 7. Utilidades | | - | - | - | - | \$ - |
| 8. Adquisición de Equipo | | - | - | - | - | \$ - |
| 9. Renta | | - | - | - | - | \$ - |
| 10. Misceláneos | | - | - | - | - | \$ - |
| Subtotal -Costos del Operador del CGU/AJC | | \$ 32,034.66 | \$ 57,869.07 | \$ 82,670.10 | \$ 103,337.62 | \$ 103,337.62 |
| Total - Costos Operacionales de Programa | | \$ 656,516.80 | \$ 1,317,157.95 | \$ 2,007,741.09 | \$ 2,672,867.52 | \$ 2,672,867.52 |



Programa de Desarrollo Laboral
Resumen de Información Presupuestaria
Modificación y Notificación
Programa de Adultos y Trabajadores Desplazados

| III. Resumen de Uso de Fondos | A) | B) | C) | D) | E) |
|---|--|--|-------------------------------------|-------------------------------------|------------------------|
| | Primer Trimestre (julio a septiembre) | Segundo Trimestre (octubre a diciembre) | Tercer Trimestre (enero a marzo) | Cuarto Trimestre (abril a junio) | Total Disponible |
| Servicios de Desarrollo de Carreras | | | | | |
| 1. Servicios de Consejería | 64,084.91 | 125,346.49 | 186,137.51 | 245,046.31 | \$ 245,046.31 |
| 2. Servicio de Bolsa de Trabajos (Labor Exchange Services), en conformidad con la Sección 134(c)(2)(A)(iv) | 25,000.00 | 125,000.00 | 175,000.00 | 235,584.00 | \$ 235,584.00 |
| 3. Servicios Pre-Vocacionales de Corta Duración, en conformidad con la Sección 134(c)(2)(A)(xi) | 78,901.00 | 126,901.00 | 166,901.00 | 207,599.00 | \$ 207,599.00 |
| 4. Experiencia de Trabajo e Internados Conectados a Ocupaciones y Carreras, en conformidad con la Sección 134(c)(2)(A)(xi) | 125,000.00 | 290,000.00 | 490,000.00 | 609,948.00 | \$ 609,948.00 |
| 5. Actividades de Preparación para Entrar a la Fuerza Trabajadora, en conformidad con la Sección 134(c)(2)(A)(xi) | (16,109.00) | 13,891.00 | 53,891.00 | 73,891.00 | \$ 73,891.00 |
| 6. Servicios de Alfabetización Financiera (Educación Financiera), en conformidad con la Sección 134(c)(2)(A)(xi) | 9,000.00 | 24,672.00 | 34,672.00 | 59,762.00 | \$ 59,762.00 |
| 7. Búsqueda de Empleo Fuera del Área y Asistencia en la Relocalización, en conformidad con la Sección 134(c)(2)(A)(xi) | 7,037.00 | 14,074.00 | 21,111.00 | 28,148.00 | \$ 28,148.00 |
| 8. Aprendizaje del Idioma Inglés Integrado con Programas Educativos de Adiestramiento, en conformidad con la Sección 134(c)(2)(A)(xi) | 15,797.00 | 35,797.00 | 55,797.00 | 100,797.00 | \$ 100,797.00 |
| 9. Servicios de Seguimiento, en conformidad con la Sección 134(c)(2)(A)(xi) | 10,000.00 | 15,348.00 | 25,348.00 | 35,348.00 | \$ 35,348.00 |
| 10. Empleos Transicionales, en conformidad con la Sección 134(d)(5) y 134(c)(3)(D)(viii) | 65,000.00 | 128,977.00 | 253,977.00 | 328,977.00 | \$ 328,977.00 |
| 11. Empleos Temporeros por Desastre, en conformidad con la Sección 170(d)(2) | - | - | - | - | \$ - |
| 12. Servicios de Sostén, en conformidad con la Sección 134(d)(2) | 31,000.00 | 66,845.00 | 101,845.00 | 131,845.00 | \$ 131,845.00 |
| 13. Otros Servicios, en conformidad con la Sección 134(d)(1)(A) | 53,000.00 | 118,000.00 | 218,000.00 | 293,613.47 | \$ 293,613.47 |
| Total - Servicios de Desarrollo de Carreras | \$ 467,710.91 | \$ 1,084,851.49 | \$ 1,782,679.51 | \$ 2,350,558.78 | \$ 2,350,558.78 |

Programa de Desarrollo Laboral
Resumen de Información Presupuestaria
Modificación y Notificación
Programa de Adultos y Trabajadores Desplazados

| III. Resumen de Uso de Fondos | Servicios de Adiestramiento | | | | E) |
|--|--|--|-------------------------------------|-------------------------------------|------------------|
| | A) | B) | C) | D) | |
| | Primer Trimestre (julio a septiembre) | Segundo Trimestre (octubre a diciembre) | Tercer Trimestre (enero a marzo) | Cuarto Trimestre (abril a junio) | Total Disponible |
| 1. Adiestramiento en Destrezas Ocupacionales, incluyendo Adiestramiento en Empleos no Tradicionales, en conformidad con la Sección 134(c)(3)(D)(i) | \$ 33,000.00 | \$ 93,000.00 | \$ 123,574.00 | \$ 153,574.00 | \$ 153,574.00 |
| 2. Adiestramiento en el Empleo, en conformidad con la Sección 134(c)(3)(D)(ii) | \$ 150,000.00 | \$ 500,000.00 | \$ 650,000.00 | \$ 800,000.00 | \$ 800,000.00 |
| 3. Adiestramiento para Trabajadores Incumbentes, en conformidad con la Sección 134(d)(4) y 134(c)(3)(D)(iii) | \$ 4,398.00 | \$ 19,398.00 | \$ 29,398.00 | \$ 34,938.00 | \$ 34,938.00 |
| 4. Programas que combinan adiestramiento en el lugar de trabajo con instrucción relacionada, en conformidad con la Sección 134(c)(3)(D)(iv) | \$ 15,000.00 | \$ 27,590.00 | \$ 47,590.00 | \$ 57,590.00 | \$ 57,590.00 |
| 5. Programas de Adiestramientos operados por el Sector Privado, en conformidad con la Sección 134(c)(3)(D)(v) | \$ 20,000.00 | \$ 69,000.00 | \$ 94,788.00 | \$ 119,788.00 | \$ 119,788.00 |
| 6. Aumento en Destrezas y Readiestramiento, en conformidad con la Sección 134(c)(3)(D)(vi) | \$ 23,996.00 | \$ 47,992.00 | \$ 71,988.00 | \$ 95,984.00 | \$ 95,984.00 |
| 7. Adiestramiento en Iniciativas Empresariales, en conformidad con la Sección 134(c)(3)(D)(vii) | \$ 17,000.00 | \$ 47,000.00 | \$ 67,000.00 | \$ 77,000.00 | \$ 77,000.00 |
| 8. Adiestramiento de Preparación para el Empleo en combinación con otros adiestramientos de WIDA, en conformidad con la Sección 134(c)(3)(D)(ix) | \$ 15,000.00 | \$ 33,000.00 | \$ 54,000.00 | \$ 74,868.00 | \$ 74,868.00 |
| 9. Educación para Adultos y Actividades de Alfabetización, en conformidad con la Sección 134(c)(3)(D)(x) | \$ 15,000.00 | \$ 35,000.00 | \$ 65,000.00 | \$ 75,000.00 | \$ 75,000.00 |
| 10. Adiestramiento a la Medida, en conformidad con la Sección 134(c)(3)(D)(xi) | \$ 2,500.00 | \$ 5,000.00 | \$ 10,000.00 | \$ 20,000.00 | \$ 20,000.00 |
| 11. Servicios de Sostén, en conformidad con la Sección 134(d)(2) | \$ 15,000.00 | \$ 40,000.00 | \$ 70,000.00 | \$ 100,000.50 | \$ 100,000.50 |
| 12. Pago Relacionados con Necesidades, en conformidad con la Sección 134(d)(3) | \$ 10,000.00 | \$ 25,000.00 | \$ 35,000.00 | \$ 50,000.00 | \$ 50,000.00 |
| 13. Otros Servicios, en conformidad con la Sección 134(d)(1)(A) | \$ - | \$ - | \$ - | \$ - | \$ - |
| Total - Servicios de Adiestramiento | \$ 320,894.00 | \$ 941,980.00 | \$ 1,318,338.00 | \$ 1,658,742.50 | \$ 1,658,742.50 |
| Total - Programa | \$ 1,445,121.71 | \$ 3,343,989.44 | \$ 5,108,758.60 | \$ 6,682,168.80 | \$ 6,682,168.80 |

Programa de Desarrollo Laboral
Resumen de Información Presupuestaria
Modificación y Notificación
Programa de Adultos y Trabajadores Desplazados

| III. Resumen de Uso de Fondos | A) Primer Trimestre (julio a septiembre) | B) Segundo Trimestre (octubre a diciembre) | C) Tercer Trimestre (enero a marzo) | D) Cuarto Trimestre (abril a junio) | E) Total Disponible |
|---|--|---|---|---|------------------------|
| IV. Ingresos de Programa | | | | | |
| 1. Ingresos del Programa | - | - | - | - | - |
| 2. Aportación Económica de Socios Costos de Infraestructura y Costos Adicionales del CGU | 7,021.77 | 14,043.54 | 21,065.33 | 28,087.10 | 28,087.10 |
| 3. Aportación no económica de los Socios Costos de Infraestructura y Costos Adicionales del CGU | - | - | - | - | - |
| 4. Ingresos Inkind de Terceros | 11,732.82 | 23,465.64 | 35,198.46 | 46,931.28 | 46,931.28 |
| Total Ingresos de Programa | \$ 18,754.59 | \$ 37,509.18 | \$ 56,263.79 | \$ 75,018.38 | \$ 75,018.38 |
| Resumen de Costos Operacionales (Por cientos) | | | | | |
| Gastos Operacionales Programa | 45% | 39% | 39% | 40% | 40% |
| V. Certificación | | | | | |
| Certifico que este Resumen de Información Presupuestaria es cierto en todos sus aspectos y que se preparó a tono con la Ley WIOA, sus reglamentos, memorandos administrativos emitidos y las directrices impartidas por el Departamento de Desarrollo Económico y Comercio. | | | | | |
| Presidente(a) de la Junta Local Presidente(a) Junta de Alcaldes Agente Fiscal | Fecha <u>2/19/20</u> Fecha <u>2/19/20</u> Fecha <u>2/19/20</u> Fecha | Funcionario de Planificación Director(a) o su Representante Autorizado | Fecha Fecha | | |

A. Información General

Programa: Trabajadores Desplazados
 Año Programa: 2020-2021
 Documento: Original

Junta Local: JLDL de San Juan
 Dirección: Area Local de Desarrollo Laboral San Juan
 Calle Georgetti # 82 Rio Piedras
 San Juan, PR 00925

B. Metas, Objetivos y Actividades

Cumplir con la implantación del 100% de las actividades planificadas para el Programa de Trabajadores Desplazados durante el Año Programa 2020-2021
 Prestación de Servicios a: 26863 Trabajadores Desplazados

Objetivo 2.1

Completar la prestación de Servicios Básicos de Carrera, para una clientela de 23416 Trabajadores Desplazados

C. Actividades Programáticas

| Núm | Actividades | 1er Trimestre | 2do Trimestre | 3er Trimestre | 4to Trimestre | Total Participantes | Presupuesto Asignado | Costo/ Participante | Indicador de Cumplimiento | Personal Responsable |
|-----|---|---------------|---------------|---------------|---------------|---------------------|----------------------|---------------------|---------------------------|-----------------------|
| 1 | Determinación de la elegibilidad inicial | 546 | 850 | 795 | 722 | 2913 | \$0 | \$0.00 | | Gerente del A.J.C/CGU |
| 2 | Diseminación de Servicios (outreach), Búsqueda de Candidatos y orientación de los servicios disponibles en el CGU. | 546 | 850 | 795 | 722 | 2913 | \$0 | \$0.00 | | Gerente del A.J.C/CGU |
| 3 | Evaluación Inicial de los niveles de destrezas, incluyendo literacia y numeracia, y dominio del idioma inglés, aptitudes, habilidades, incluyendo deficiencias de destrezas y necesidad de servicios de sostén. | 546 | 850 | 795 | 722 | 2913 | \$0 | \$0.00 | | Gerente del A.J.C/CGU |
| 4 | Servicios de Asistencia para Cambio Laboral (labor exchange services): | 300 | 450 | 400 | 380 | 1530 | \$0 | \$0.00 | | Gerente del A.J.C/CGU |
| 5 | Servicios de Refritos y coordinación con otros programas y servicios incluyendo lo socios requeridos del CG. | 200 | 350 | 300 | 260 | 1110 | \$0 | \$0.00 | | Gerente del A.J.C/CGU |
| 6 | Información de estadísticas del mercado laboral, incluye estadísticas locales, regionales y nacionales, incluyendo empleos vacantes, destrezas necesarias para obtener esos empleos, salarios, destrezas requeridas y oportunidades disponibles para solicitar estos empleos. | 546 | 850 | 795 | 722 | 2913 | \$0 | \$0.00 | | Gerente del A.J.C/CGU |

Planificación de Metas y Objetivos

| | | | | | | | | | |
|--------------|--|-------------|-------------|-------------|-------------|--------------|------------|------------|---------------------|
| 7 | Proveer información de la ejecución y los costos de los Proveedores Elegibles para Adiestramiento de acuerdo a la Sección 122 de WIOA, ejecución y costos de los proveedores elegibles de actividades para jóvenes descritos en la Sección 123 de WIOA, proveedores de servicios de educación de adultos descritos en la Sección II de WIOA, proveedores de educación postsecundaria de ocupaciones técnicas y de desarrollo de carreras, desarrollo carreras y ocupaciones para desertores escolares, bajo Carl D. Perkins y proveedores de servicios bajo la de Ley de Rehabilitación Vocacional | 546 | 850 | 795 | 722 | 2913 | \$0 | \$0.00 | Gerente del AJC/CGU |
| 8 | Proveer información sobre la ejecución del Área Local relacionado con los indicadores ejecución negociados | 546 | 850 | 795 | 722 | 2913 | \$0 | \$0.00 | Gerente del AJC/CGU |
| 9 | Proveer información a los clientes del CGU sobre la disponibilidad de servicios de sostén y de servicios de asistencia, incluyendo cuidado de niños, apoyo para niños, asistencia médica y servicios médicos bajo el Título XIX o XXI de la Ley del Seguros Social; beneficios bajo el programa de asistencia de nutrición suplementaria establecidos bajo la Food and Nutrition Act of 2008 (7 U.S.C. 2011 y SS.), asistencia a través del crédito contributivo por ingresos devengados bajo la Sección 32 del Código de Rentas Internas de 1986; la asistencia bajo el programa estatal de asistencia temporal para familias necesitadas, financiado por la parte A del Título IV de la Ley del Seguro Social; y otros servicios de apoyo y transportación disponibles bajo estos programas; y (II) referidos a los servicios o asistencia descritos previamente, según corresponda. | 546 | 850 | 795 | 722 | 2913 | \$0 | \$0.00 | Gerente del AJC/CGU |
| 10 | Proveer información y asistencia para completar y presentar las reclamaciones de compensación por desempleo. | 20 | 30 | 25 | 20 | 95 | \$0 | \$0.00 | Gerente del AJC/CGU |
| 11 | Asistencia para establecer la elegibilidad para los programas de asistencia financiera para los programas de adiestramiento y educación post secundaria que no están financiados bajo WIOA. | 60 | 90 | 80 | 60 | 290 | \$0 | \$0.00 | Gerente del AJC/CGU |
| Total | | 4402 | 6870 | 6370 | 5774 | 23416 | \$0 | \$0 | |

Objetivo 2.2

Completar la prestación de Servicios de Carrera Individualizados, para una clientela de 2247 Trabajadores Desplazados

| Núm | Actividades | 1er Trimestre | 2do Trimestre | 3er Trimestre | 4to Trimestre | Total Participantes | Presupuesto Asignado | Costo/ Participante | Indicador de Cumplimiento | Persona Responsable |
|-----|--|---------------|---------------|---------------|---------------|---------------------|-----------------------|---------------------|-------------------------------------|---------------------|
| 1 | Servicios de Consejería | | | | | | \$245,046.31 | #DIV/0! | | Manejador de Casos |
| 2 | Servicio de Bolsa de Trabajos (Labor Exchange Services) de conformidad con la Sección 134(c)(2)(A)(iv) | 31 | 125 | 63 | 76 | 294 | \$ 235,584.00 | \$800.00 | Facturas del Proveedor de Servicios | Manejador de Casos |
| 3 | Servicios Pre-Vocacionales de Corta Duración de conformidad con la Sección 134(c)(2)(A)(xi) | 38 | 40 | 31 | 31 | 140 | \$ 207,599.00 | \$1,484.65 | Facturas del Proveedor de Servicios | Manejador de Casos |
| 4 | Experiencia de Trabajo e Internados Conectados a Ocupaciones y Carreras de conformidad con la Sección 134(c)(2)(A)(xi) | 35 | 47 | 56 | 34 | 172 | \$ 609,948.00 | \$3,540.00 | Facturas del Proveedor de Servicios | Manejador de Casos |
| 5 | Actividades de Preparación para Entrar a la Fuerza Trabajadora de conformidad con la Sección 134(c)(2)(A)(xi) | 30 | 22 | 23 | 25 | 100 | \$ 73,891.00 | \$738.91 | Facturas del Proveedor de Servicios | Manejador de Casos |
| 6 | Servicios de Alfabetización Financiera (Educación Financiera) de conformidad con la Sección 134(c)(2)(A)(xi) | 15 | 26 | 17 | 42 | 110 | \$ 59,762.00 | \$543.29 | Facturas del Proveedor de Servicios | Manejador de Casos |
| 7 | Búsqueda de Empleo Fuera del Área y Asistencia en la Reocalización de conformidad con la Sección 134(c)(2)(A)(xi) | 14 | 14 | 14 | 14 | 56 | \$ 28,148.00 | \$500.00 | Facturas del Proveedor de Servicios | Manejador de Casos |
| 8 | Aprendizaje del Idioma Inglés Integrado con Programas Educativos de Adiestramiento, de conformidad con la Sección 134(c)(2)(A)(xi) | 26 | 33 | 33 | 75 | 168 | \$ 100,797.00 | \$600.00 | Facturas del Proveedor de Servicios | Manejador de Casos |
| 9 | Servicios de Seguimiento, de conformidad con la Sección 134(c)(2)(A)(xi) | 50 | 27 | 50 | 50 | 177 | \$ 35,348.00 | \$200.00 | Facturas del Proveedor de Servicios | Manejador de Casos |
| 10 | Empleos Transicionales, en conformidad con la Sección 134(d)(5) y 134(c)(3)(D)(viii) | 10 | 10 | 19 | 12 | 51 | \$ 328,977.00 | \$6,500.00 | Facturas del Proveedor de Servicios | Manejador de Casos |
| 11 | Empleos Temporeros por Desastre, en conformidad con la Sección 170(d)(2) | | 0 | | 0 | 0 | \$0.00 | #DIV/0! | | |
| 12 | Servicios de Sostén, en conformidad con la Sección 134(d)(2) | 61 | 71 | 69 | 59 | 261 | \$ 131,845.00 | \$506.00 | Facturas del Proveedor de Servicios | Manejador de Casos |
| 13 | Otros Servicios, en conformidad con la Sección 134(d)(1)(A) | 132 | 161 | 248 | 188 | 729 | \$ 293,613.47 | \$403.00 | | |
| | Total | 443 | 576 | 623 | 605 | 2247 | \$2,350,558.78 | \$1,046.09 | | |

Objetivo 2.3

Completar la prestación de Servicios de Adiestramiento, para una clientela de 1200 Trabajadores Desplazados

| Núm | Actividades | 1er Trimestre | 2do Trimestre | 3er Trimestre | 4to Trimestre | Total Participantes | Presupuesto Asignado | Costo/ Participante | Indicador de Cumplimiento | Persona Responsable |
|-----|---|---------------|---------------|---------------|---------------|---------------------|-----------------------|---------------------|-------------------------------------|--------------------------|
| 1 | Adiestramiento en Destrezas Ocupacionales, incluyendo Adiestramiento en Empleos no Tradicionales, en conformidad con la Sección 134(c)(3)(D)(i) | 8 | 15 | 8 | 8 | 38 | \$ 153,574.00 | \$4,000.00 | Facturas del Proveedor de Servicios | Planificador de Carreras |
| 2 | Adiestramiento en el Empleo, en conformidad con la Sección 134(c)(3)(D)(ii) | 50 | 117 | 50 | 50 | 267 | \$ 800,000.00 | \$3,000.00 | Facturas del Proveedor de Servicios | Manejador de Casos |
| 3 | Adiestramiento para Trabajadores Incumbentes, en conformidad con la Sección 134(d)(4) y 134(c)(3)(D)(iii) | 7 | 21 | 14 | 7 | 50 | \$ 34,938.00 | \$700.00 | Facturas del Proveedor de Servicios | Manejador de Casos |
| 4 | Programas que combinan adiestramiento en el lugar de trabajo con instrucción relacionada, en conformidad con la Sección 134(c)(3)(D)(iv) | 25 | 21 | 33 | 17 | 96 | \$ 57,590.00 | \$600.00 | Facturas del Proveedor de Servicios | Manejador de Casos |
| 5 | Programas de Adiestramientos operados por el Sector Privado, en conformidad con la Sección 134(c)(3)(D)(v) | 25 | 61 | 32 | 31 | 150 | \$ 119,788.00 | \$800.00 | Facturas del Proveedor de Servicios | Manejador de Casos |
| 6 | Aumento en Destrezas y Readiestramiento, en conformidad con la Sección 134(c)(3)(D)(vi) | 48 | 48 | 48 | 48 | 192 | \$ 95,984.00 | \$500.00 | Facturas del Proveedor de Servicios | Manejador de Casos |
| 7 | Adiestramiento en Iniciativas Empresariales, en conformidad con la Sección 134(c)(3)(D)(vii) | 3 | 5 | 4 | 2 | 14 | \$ 77,000.00 | \$5,500.00 | Facturas del Proveedor de Servicios | Manejador de Casos |
| 8 | Adiestramiento de Preparación para el Empleo en combinación con otros adiestramientos de WIOA, en conformidad con la Sección 134(c)(3)(D)(ix) | 10 | 12 | 14 | 14 | 50 | \$ 74,868.00 | \$1,500.00 | Facturas del Proveedor de Servicios | Manejador de Casos |
| 9 | Educación para Adultos y Actividades de Alfabetización, en conformidad con la Sección 134(c)(3)(D)(x) | 12 | 15 | 23 | 8 | 58 | \$ 75,000.00 | \$1,300.00 | Facturas del Proveedor de Servicios | Manejador de Casos |
| 10 | Adiestramiento a la Medida, en conformidad con la Sección 134(c)(3)(D)(xi) | 1 | 1 | 3 | 5 | 10 | \$ 20,000.00 | \$2,000.00 | Facturas del Proveedor de Servicios | Manejador de Casos |
| 11 | Servicios de Sostén, en conformidad con la Sección 134(d)(2) | 32 | 53 | 64 | 64 | 213 | \$ 100,000.50 | \$470.00 | Facturas del Proveedor de Servicios | Manejador de Casos |
| 12 | Pago Relacionados con Necesidades, en conformidad con la Sección 134(d)(3) | 13 | 19 | 13 | 19 | 63 | \$ 50,000.00 | \$800.00 | Facturas del Proveedor de Servicios | Manejador de Casos |
| 13 | Otros Servicios, en conformidad con la Sección 134(d)(1)(A) | | | | | 0 | | #DIV/0! | | |
| | Total | 234 | 389 | 305 | 272 | 1200 | \$1,658,742.50 | \$1,382.83 | | |

Presidente Junta de Alcaldes

Presidente Junta Local

Director Ejecutivo

A. Información General

Junta Local: JLDL de San Juan
 Programa: Trabajadores Desplazados
 Año Programa: 2020-2021
 Documento: Original

D. Alcance de los Objetivos Planificados

| | 1. Alcance de los Objetivos por Trimestre | | | | Total |
|--------------|---|-----------------|-----------------|-----------------|-------|
| | 1 ^{er} | 2 ^{do} | 3 ^{er} | 4 ^{to} | |
| Objetivo 1.1 | 19% | 29% | 27% | 25% | 100% |
| Objetivo 1.2 | 20% | 26% | 28% | 27% | 100% |
| Objetivo 1.3 | 19% | 32% | 25% | 23% | 100% |
| Meta 1 | 19% | 29% | 27% | 25% | 100% |

B. Metas, Objetivos y Actividades

Meta 1

Cumplir con la implantación del 100% de la actividades planificadas para el Programa de Trabajadores Desplazados durante el Año Programa 2020-2021
 Prestación de Servicios a: **26,863** Trabajadores Desplazados

Objetivo 2.1

Completar la prestación de Servicios Básicos de Carrera, para una clientela de **23416** Trabajadores Desplazados

C. Actividades Programáticas

| Núm | Elementos | 2. Resultados Planificados por Trimestre | | | | Comentarios |
|-----|--|--|---------------|---------------|---------------|-------------|
| | | 1er Trimestre | 2do Trimestre | 3er Trimestre | 4to Trimestre | |
| 1 | Determinación de la elegibilidad inicial | 19% | 48% | 75% | 100% | 12% |
| 2 | Diseminación de Servicios (outreach), Búsqueda de Candidatos y orientación de los servicios disponibles en el CGU. | 19% | 48% | 75% | 100% | 12% |
| 3 | Evaluación inicial de los niveles de destrezas, incluyendo literacia y numeracia, y dominio del idioma Inglés, aptitudes, habilidades, incluyendo deficiencias de destrezas y necesidad de servicios de sostén. | 19% | 48% | 75% | 100% | 12% |
| 4 | Servicios de Asistencia para Cambio Laboral (labor exchange services): | 20% | 49% | 75% | 100% | 7% |
| 5 | Servicios de Referidos y coordinación con otros programas y servicios incluyendo lo socios requeridos del CG. | 18% | 50% | 77% | 100% | 5% |
| 6 | Información de estadísticas del mercado laboral, incluye estadísticas locales, regionales y nacionales, incluyendo empleos vacantes, destrezas necesarias para obtener esos empleos, salarios, destrezas requeridas y oportunidades disponibles para solicitar estos empleos. | 19% | 48% | 75% | 100% | 12% |
| 7 | Proveer información de la ejecución y los costos de los Proveedores Elegibles para Adiestramiento de acuerdo a la Sección 122 de WIOA, ejecución y costos de los proveedores elegibles de actividades para jóvenes descritos en la Sección 123 de WIOA, proveedores de servicios de educación de adultos descritos en la Sección II de WIOA, proveedores de educación postsecundaria de ocupaciones técnicas y de desarrollo de carreras, información de educación disponible para el desarrollo carreras y ocupaciones para desertores escolares, bajo Carl D. Perkins y proveedores de servicios bajo la de Ley de Rehabilitación Vocacional | 19% | 48% | 75% | 100% | 12% |
| 8 | Proveer información sobre la ejecución del Área Local relacionado con los indicadores ejecución negociados | 19% | 48% | 75% | 100% | 12% |

| | | | | | | |
|----|--|-----|-----|-----|------|-----|
| 9 | Proveer información a los clientes del CGU sobre la disponibilidad de servicios de sostén y de servicios de asistencia, incluyendo cuidado de niños, apoyo para niños, asistencia médica y servicios médicos bajo el Título XIX o XXI de la Ley del Seguro Social; beneficios bajo el programa de asistencia de nutrición suplementaria establecidos bajo la Food and Nutrition Act of 2008 (7 U.S.C. 2011 y SS.), asistencia a través del crédito contributivo por ingresos devengados bajo la Sección 32 del Código de Rentas Internas de 1986; la asistencia bajo el programa estatal de asistencia temporal para familias necesitadas, financiado por la parte A del Título IV de la Ley del Seguro Social; y otros servicios de apoyo y transportación disponibles bajo estos programas; y (f) referidos a los servicios o asistencia descritos previamente, según corresponda. | 19% | 48% | 75% | 100% | 12% |
| 10 | Proveer información y asistencia para completar y presentar las reclamaciones de compensación por desempleo. | 21% | 53% | 79% | 100% | 0% |
| 11 | Asistencia para establecer la elegibilidad para los programas de asistencia financiera para los programas de adiestramiento y educación post secundaria que no están financiados bajo WIOA. | 21% | 52% | 79% | 100% | 1% |

Objetivo 2.2

Completar la prestación de Servicios de Carrera Individualizados, para una clientela de 2247 Trabajadores Desplazados

| 2. Resultados Planificados por Trimestre | | | | | | |
|--|--|---------------|---------------|---------------|---------------|-------------------------------------|
| Núm. | Actividades | 1er Trimestre | 2do Trimestre | 3er Trimestre | 4to Trimestre | Paso de la Actividad en el Objetivo |
| 1 | Servicios de Consejería | #DIV/0! | #DIV/0! | #DIV/0! | #DIV/0! | 0% |
| 2 | Servicio de Bolsa de Trabajos (Labor Exchange Services) de conformidad con la Sección 134(c)(2)(A)(iv) | 11% | 53% | 74% | 100% | 13% |
| 3 | Servicios Pre-Vocacionales de Corta Duración de conformidad con la Sección 134(c)(2)(A)(xi) | 27% | 56% | 78% | 100% | 6% |
| 4 | Experiencia de Trabajo e Internados Conectados a Ocupaciones y Carreras de conformidad con la Sección 134(c)(2)(A)(xi) | 20% | 48% | 80% | 100% | 8% |
| 5 | Actividades de Preparación para Entrar a la Fuerza Trabajadora de conformidad con la Sección 134(c)(2)(A)(xi) | 30% | 52% | 75% | 100% | 4% |
| 6 | Servicios de Alfabetización Financiera (Educación Financiera) de conformidad con la Sección 134(c)(2)(A)(xi) | 14% | 37% | 53% | 91% | 5% |
| 7 | Búsqueda de Empleo Fuera del Área y Asistencia en la Relocalización de conformidad con la Sección 134(c)(2)(A)(xi) | 25% | 50% | 75% | 100% | 3% |
| 8 | Aprendizaje del Idioma Inglés Integrado con Programas Educativos de Adiestramiento, de conformidad con la Sección 134(c)(2)(A)(xi) | 16% | 36% | 55% | 100% | 7% |
| 9 | Servicios de Seguimiento, de conformidad con la Sección 134(c)(2)(A)(xi) | 26% | 43% | 72% | 100% | 8% |
| 10 | Empleos Transicionales, en conformidad con la Sección 134(d)(5) y 134(c)(3)(D)(viii) | 20% | 39% | 77% | 100% | 2% |
| 11 | Empleos Temporeros por Desastre, en conformidad con la Sección 170(d)(2) | #DIV/0! | #DIV/0! | #DIV/0! | #DIV/0! | 0% |
| 12 | Servicios de Sostén, en conformidad con la Sección 134(d)(2) | 24% | 51% | 77% | 100% | 12% |


| | | | | | | |
|----|---|-----|-----|-----|------|-----|
| 13 | Otros Servicios, en conformidad con la Sección 134(d)(1)(A) | 18% | 40% | 74% | 100% | 32% |
|----|---|-----|-----|-----|------|-----|

Objetivo 2.3

Completar la prestación de Servicios de Adiestramiento, para una clientela de 1200 Trabajadores Desplazados

| Núm | Actividades | 2. Resultados Planificados por Trimestre | | | | Pese de la Actividad en el Objetivo | Comentarios |
|-----|---|--|---------------|---------------|---------------|-------------------------------------|-------------|
| | | 1er Trimestre | 2do Trimestre | 3er Trimestre | 4to Trimestre | | |
| 1 | Adiestramiento en Destrezas Ocupacionales, incluyendo Adiestramiento en Empleos no Tradicionales, en conformidad con la Sección 134(c)(3)(D)(i) | 21% | 61% | 80% | 100% | 3% | |
| 2 | Adiestramiento en el Empleo, en conformidad con la Sección 134(c)(3)(D)(ii) | 19% | 63% | 81% | 100% | 22% | |
| 3 | Adiestramiento para Trabajadores Incumbentes, en conformidad con la Sección 134(d)(4) y 134(c)(3)(D)(iii) | 14% | 57% | 86% | 100% | 4% | |
| 4 | Programas que combinan adiestramiento en el lugar de trabajo con instrucción relacionada, en conformidad con la Sección 134(c)(3)(D)(iv) | 26% | 48% | 83% | 100% | 8% | |
| 5 | Programas de Adiestramientos operados por el Sector Privado, en conformidad con la Sección 134(c)(3)(D)(v) | 17% | 58% | 79% | 100% | 12% | |
| 6 | Aumento en Destrezas y Readiestramiento, en conformidad con la Sección 134(c)(3)(D)(vi) | 20% | 47% | 87% | 100% | 5% | |
| 7 | Adiestramiento en Iniciativas Empresariales, en conformidad con la Sección 134(c)(3)(D)(vii) | 13% | 25% | 50% | 100% | 1% | |
| 8 | Adiestramiento de Preparación para el Empleo en combinación con otros adiestramientos de WIOA, en conformidad con la Sección 134(c)(3)(D)(ix) | 15% | 40% | 70% | 100% | 18% | |
| 9 | Educación para Adultos y Actividades de Alfabetización, en conformidad con la Sección 134(c)(3)(D)(x) | 20% | 50% | 70% | 100% | 5% | |
| 10 | Adiestramiento a la Medida, en conformidad con la Sección 134(c)(3)(D)(xi) | #DIV/0! | #DIV/0! | #DIV/0! | #DIV/0! | 0% | |
| 11 | Servicios de Sostén, en conformidad con la Sección 134(d)(2) | 19% | 52% | 77% | 100% | 100% | |
| 12 | Pago Relacionados con Necesidades, en conformidad con la Sección 134(d)(3) | #DIV/0! | #DIV/0! | #DIV/0! | #DIV/0! | 0% | |
| 13 | Otros Servicios, en conformidad con la Sección 134(d)(1)(A) | #DIV/0! | #DIV/0! | #DIV/0! | #DIV/0! | 0% | |

Certificación



Presidente Junta de Alcaldes

Presidente Junta Local



Director Ejecutivo

Programa de Desarrollo Laboral - Area Local San Juan
Encumbrance Budget - 2021 DESPLAZADOS DETALLADO - TAL
 030 - Desplazados
 2021 - PY 2020-2021
 From 7/1/2021 Through 2/3/2022

| Account Code | Account Title | Asignacion Aprobada | Gastos del Periodo | Gastos Acumulados | Obligaciones y Compromisos | Total Gastos y Obligaciones | Balance de Asignacion |
|--------------|---------------------------------------|---------------------|--------------------|-------------------|----------------------------|-----------------------------|-----------------------|
| 010 | ADMINISTRACION | | | | | | |
| 010 | Administracion | | | | | | |
| 01 | Salarios | | | | | | |
| 7005 | 1111-Nomina Salarios - Regular | 118,185.92 | 0.00 | 117,562.87 | 0.00 | 117,562.87 | 623.05 |
| Total 01 | Salarios | 118,185.92 | 0.00 | 117,562.87 | 0.00 | 117,562.87 | 623.05 |
| 02 | Beneficios Marginales | | | | | | |
| 7105 | 1271-Nomina - Enfermedad | 1,163.77 | 0.00 | 108.96 | 0.00 | 108.96 | 1,054.81 |
| 7110 | 1200-Nomina - Bono de Navidad | 2,360.05 | 0.00 | 2,360.05 | 0.00 | 2,360.05 | 0.00 |
| 7120 | 1203-Nomina - Bono de Verano | 1,348.60 | 0.00 | 0.00 | 0.00 | 0.00 | 1,348.60 |
| 7125 | 1260-Nomina - Seguro Social | 7,629.58 | 0.00 | 7,172.17 | 0.00 | 7,172.17 | 457.41 |
| 7130 | 1260-Nomina - Medicare | 1,784.32 | 0.00 | 1,616.00 | 0.00 | 1,616.00 | 168.32 |
| 7145 | 1253-Nomina - Fondo Seguro del Estado | 4,372.87 | 0.00 | 4,030.42 | 0.00 | 4,030.42 | 342.45 |
| 7155 | 1252-Nomina - Seguro Medico | 8,091.60 | 0.00 | 7,715.74 | 0.00 | 7,715.74 | 375.86 |
| Total 02 | Beneficios Marginales | 26,750.79 | 0.00 | 23,003.34 | 0.00 | 23,003.34 | 3,747.45 |
| 03 | Servicios Profesionales | | | | | | |
| 7210 | 1306-Servicios Profesionales - Otros | 35,441.50 | 0.00 | 650.00 | 0.00 | 650.00 | 34,791.50 |
| Total 03 | Servicios Profesionales | 35,441.50 | 0.00 | 650.00 | 0.00 | 650.00 | 34,791.50 |
| 05 | Viajes al Exterior | | | | | | |
| 7400 | 2609-Exterior - Dieta y Milraje | 2,582.60 | 0.00 | 0.00 | 0.00 | 0.00 | 2,582.60 |
| 7405 | 2610-Exterior - Alojamiento | 2,805.09 | 0.00 | 0.00 | 0.00 | 0.00 | 2,805.09 |
| 7410 | 2611-Exterior - Pasaje | 3,399.81 | 0.00 | 0.00 | 0.00 | 0.00 | 3,399.81 |
| 7420 | 2612-Exterior - Adiestramiento | 4,749.08 | 0.00 | 0.00 | 0.00 | 0.00 | 4,749.08 |
| Total 05 | Viajes al Exterior | 13,536.58 | 0.00 | 0.00 | 0.00 | 0.00 | 13,536.58 |
| 07 | Utilidades | | | | | | |

Programa de Desarrollo Laboral - Area Local San Juan
Encumbrance Budget - 2021 DESPLAZADOS DETALLADO - TAL

030 - Desplazados
 2021 - FY 2020-2021
 From 7/1/2021 Through 2/3/2022

| Account Code | Account Title | Asignacion Aprobada | Gastos del Periodo | Gastos Acumulados | Obligaciones y Compromisos | Total Gastos y Obligaciones | Balance de Asignacion |
|------------------|---|---------------------|--------------------|-------------------|----------------------------|-----------------------------|-----------------------|
| 7600 | 2001-Utilidades - Electricidad | 2,113.93 | 0.00 | 0.00 | 0.00 | 0.00 | 2,113.93 |
| 7605 | 2002-Utilidades - Agua | 359.06 | 0.00 | 0.00 | 0.00 | 0.00 | 359.06 |
| 7610 | 2004-Utilidades - Telefono | 809.16 | 0.00 | 0.00 | 0.00 | 0.00 | 809.16 |
| 7620 | 2004-Utilidades-Internet | 85.97 | 0.00 | 0.00 | 0.00 | 0.00 | 85.97 |
| Total 07 | Utilidades | 3,368.12 | 0.00 | 0.00 | 0.00 | 0.00 | 3,368.12 |
| 09 | Renta | | | | | | |
| 7800 | 2201-Renta - Edificio o Local | 6,871.58 | 0.00 | 0.00 | 0.00 | 0.00 | 6,871.58 |
| 7805 | 2202-Renta - Equipo Oficina | 1,685.75 | 0.00 | 0.00 | 0.00 | 0.00 | 1,685.75 |
| Total 09 | Renta | 8,557.33 | 0.00 | 0.00 | 0.00 | 0.00 | 8,557.33 |
| 10 | Miscelaneos | | | | | | |
| 7900 | 2054-Subscripcion y Revistas | 2,022.90 | 0.00 | 0.00 | 0.00 | 0.00 | 2,022.90 |
| 7905 | 2053-Divulgacion de Informacion | 5,817.71 | 0.00 | 0.00 | 5,817.71 | 5,817.71 | 0.00 |
| 7915 | Primas, Seguros y Fianzas | 4,289.90 | 0.00 | 1,357.90 | 0.00 | 1,357.90 | 2,932.00 |
| 7925 | 2053-Comunicaciones | 2,825.63 | 1,283.24 | 2,499.49 | 0.00 | 2,499.49 | 326.14 |
| 7930 | 1272-Adiestramiento en Puerto Rico - Empleados | 552.65 | 0.00 | 0.00 | 0.00 | 0.00 | 552.65 |
| 7950 | 2426-Dietas/Gastos Miembros Junta (Alcalde-Local) | 10,638.74 | 3,521.80 | 5,220.33 | 4,181.45 | 9,401.78 | 1,236.96 |
| 7960 | 2205-Mantenimiento Equipo de Oficina | 107.89 | 0.00 | 0.00 | 0.00 | 0.00 | 107.89 |
| 7980 | 2204-Mantenimiento Edificio | 2,427.48 | 0.00 | 0.00 | 0.00 | 0.00 | 2,427.48 |
| Total 10 | Miscelaneos | 28,682.90 | 4,805.04 | 9,077.72 | 9,999.16 | 19,076.88 | 9,606.02 |
| Total 010 | Administracion | 234,523.14 | 4,805.04 | 150,293.93 | 9,999.16 | 160,293.09 | 74,230.05 |
| 056 | Administracion Agente Fiscal | | | | | | |
| 01 | Salarios | | | | | | |
| 7005 | 1111-Nomina Salarios - Regular | 197,186.91 | 0.00 | 164,960.57 | 0.00 | 164,960.57 | 32,226.34 |

Programa de Desarrollo Laboral - Area Local San Juan
Encumbrance Budget - 2021 DESPLAZADOS DETALLADO - TAL

030 - Desplazados

2021 - PY 2020-2021

From 7/1/2021 Through 2/3/2022

| Account Code | Account Title | Asignacion Aprobada | Gastos del Periodo | Gastos Acumulados | Obligaciones y Compromisos | Total Gastos y Obligaciones | Balance de Asignacion |
|--------------|--|---------------------|--------------------|-------------------|----------------------------|-----------------------------|-----------------------|
| Total 01 | Salarios | 197,186.91 | 0.00 | 164,960.57 | 0.00 | 164,960.57 | 32,226.34 |
| 02 | Beneficios Marginales | | | | | | |
| 7105 | 1271-Nomina - Enfermedad | 3,681.52 | 0.00 | 1,702.57 | 0.00 | 1,702.57 | 1,978.95 |
| 7110 | 1200-Nomina - Bono de Navidad | 3,304.08 | 0.00 | 3,304.07 | 0.00 | 3,304.07 | 0.01 |
| 7120 | 1203-Nomina - Bono de Verano | 1,888.04 | 0.00 | (637.28) | 0.00 | (637.28) | 2,525.32 |
| 7125 | 1260-Nomina - Seguro Social | 12,775.71 | 0.00 | 10,497.43 | 0.00 | 10,497.43 | 2,278.28 |
| 7130 | 1260-Nomina - Medicare | 2,987.83 | 0.00 | 1,748.80 | 0.00 | 1,748.80 | 1,239.03 |
| 7145 | 1253-Nomina - Fondo Seguro del Estado | 7,295.92 | 0.00 | 5,445.86 | 0.00 | 5,445.86 | 1,850.06 |
| 7155 | 1252-Nomina - Seguro Medico | 17,740.83 | 0.00 | 13,125.31 | 0.00 | 13,125.31 | 4,615.52 |
| Total 02 | Beneficios Marginales | 49,673.93 | 0.00 | 35,186.76 | 0.00 | 35,186.76 | 14,487.17 |
| 03 | Servicios Profesionales | | | | | | |
| 7205 | 1307-Servicios Profesionales - Auditoria | 5,428.12 | 0.00 | 0.00 | 1,000.00 | 1,000.00 | 4,428.12 |
| 7210 | 1306-Servicios Profesionales - Otros | 67,959.57 | 13,342.50 | 13,342.50 | 2,724.16 | 16,066.66 | 51,892.91 |
| Total 03 | Servicios Profesionales | 73,387.69 | 13,342.50 | 13,342.50 | 3,724.16 | 17,066.66 | 56,321.03 |
| 04 | Viajes Locales | | | | | | |
| 7300 | Transportacion - Dieta y Millaje | 1,391.59 | 0.00 | 0.00 | 0.00 | 0.00 | 1,391.59 |
| Total 04 | Viajes Locales | 1,391.59 | 0.00 | 0.00 | 0.00 | 0.00 | 1,391.59 |
| 05 | Viajes al Exterior | | | | | | |
| 7400 | 2609-Exterior - Dieta y Millaje | 2,163.40 | 0.00 | 0.00 | 0.00 | 0.00 | 2,163.40 |
| 7405 | 2610-Exterior - Alojamiento | 2,499.89 | 664.54 | 664.54 | 0.00 | 664.54 | 1,835.35 |
| 7410 | 2611-Exterior - Pasaje | 2,468.49 | 0.00 | 0.00 | 0.00 | 0.00 | 2,468.49 |
| 7420 | 2612-Exterior - Adiestramiento | 3,732.80 | 0.00 | 0.00 | 0.00 | 0.00 | 3,732.80 |
| Total 05 | Viajes al Exterior | 10,864.58 | 664.54 | 664.54 | 0.00 | 664.54 | 10,200.04 |

Programa de Desarrollo Laboral - Area Local San Juan
Encumbrance Budget - 2021 DESPLAZADOS DETALLADO - TAL

030 - Desplazados

2021 - PY 2020-2021

From 7/1/2021 Through 2/3/2022

| Account Code | Account Title | Asignacion Aprobada | Gastos del Periodo | Gastos Acumulados | Obligaciones y Compromisos | Total Gastos y Obligaciones | Balance de Asignacion |
|--------------|---------------------------------|---------------------|--------------------|-------------------|----------------------------|-----------------------------|-----------------------|
| 06 | Material | | | | | | |
| 7500 | 2101-Materiales de Oficina | 6,574.43 | 96.30 | 96.30 | 0.00 | 96.30 | 6,478.13 |
| 7505 | 2100-Materiales de Limpieza | 1,854.33 | 575.00 | 575.00 | 0.00 | 575.00 | 1,279.33 |
| Total 06 | | 8,428.76 | 671.30 | 671.30 | 0.00 | 671.30 | 7,757.46 |
| 07 | Utilidades | | | | | | |
| 7600 | 2001-Utilidades - Electricidad | 19,025.38 | 1,659.39 | 1,659.39 | 4,051.24 | 5,710.63 | 13,314.75 |
| 7605 | 2002-Utilidades - Agua | 3,231.59 | 443.76 | 443.76 | 0.00 | 443.76 | 2,787.83 |
| 7610 | 2004-Utilidades - Telefono | 7,282.44 | 1,909.96 | 2,965.68 | 2,912.02 | 5,877.70 | 1,404.74 |
| 7620 | 2004-Utilidades-Internet | 773.76 | 0.00 | 0.00 | 0.00 | 0.00 | 773.76 |
| Total 07 | | 30,313.17 | 4,013.11 | 5,068.83 | 6,963.26 | 12,032.09 | 18,281.08 |
| 08 | Adquisicion de Equipo | | | | | | |
| 7700 | 3001-Equipo - Oficina | 5,900.13 | 0.00 | 0.00 | 0.00 | 0.00 | 5,900.13 |
| 7710 | 3001-Equipo - Computadoras | 1,180.03 | 0.00 | 0.00 | 0.00 | 0.00 | 1,180.03 |
| Total 08 | | 7,080.16 | 0.00 | 0.00 | 0.00 | 0.00 | 7,080.16 |
| 09 | Renta | | | | | | |
| 7800 | 2201-Renta - Edificio o Local | 64,784.51 | 383.34 | 383.34 | 0.00 | 383.34 | 64,401.17 |
| 7805 | 2202-Renta - Equipo Oficina | 15,171.75 | 0.00 | 0.00 | 0.00 | 0.00 | 15,171.75 |
| 7810 | Renta - Equipo de Transporacion | 3,371.50 | 0.00 | 0.00 | 0.00 | 0.00 | 3,371.50 |
| Total 09 | | 83,327.76 | 383.34 | 383.34 | 0.00 | 383.34 | 82,944.42 |
| 10 | Miscelaneos | | | | | | |
| 7510 | Impresos y Encuademacion | 965.20 | 0.00 | 0.00 | 0.00 | 0.00 | 965.20 |
| 7900 | 2054-Subscripcion y Revistas | 910.31 | 0.00 | 0.00 | 0.00 | 0.00 | 910.31 |
| 7905 | 2053-Divulgacion de Informacion | 4,825.61 | 344.00 | 344.00 | 4,825.61 | 5,169.61 | (344.00) |
| 7925 | 2053-Comunicaciones | 3,380.33 | 665.64 | 665.64 | 0.00 | 665.64 | 2,714.69 |

Programa de Desarrollo Laboral - Area Local San Juan
Encumbrance Budget - 2021 DESPLAZADOS DETALLADO - TAL

030 - Desplazados

2021 - PY 2020-2021

From 7/1/2021 Through 2/3/2022

| Account Code | Account Title | Asignacion Aprobada | Gastos del Periodo | Gastos Acumulados | Obligaciones y Compromisos | Total Gastos y Obligaciones | Balance de Asignacion |
|--------------|---|---------------------|--------------------|-------------------|----------------------------|-----------------------------|-----------------------|
| 7930 | 1272-Adiestramiento en Puerto Rico - Empeados | 4,973.85 | 0.00 | 0.00 | 0.00 | 0.00 | 4,973.85 |
| 7940 | Combustibles | 1,719.47 | 0.00 | 0.00 | 0.00 | 0.00 | 1,719.47 |
| 7945 | Marbetes | 118.00 | 0.00 | 0.00 | 0.00 | 0.00 | 118.00 |
| 7960 | 2205-Mantenimiento Equipo de Oficina | 970.99 | 0.00 | 0.00 | 0.00 | 0.00 | 970.99 |
| 7965 | 2209-Mantenimiento Equipo de Transportacion | 2,865.78 | 0.00 | 0.00 | 0.00 | 0.00 | 2,865.78 |
| 7970 | 2210-Mantenimiento Computadoras | 3,708.65 | 0.00 | 0.00 | 0.00 | 0.00 | 3,708.65 |
| 7980 | 2204-Mantenimiento Edificio | 21,847.32 | (2,887.19) | 0.00 | 0.00 | 0.00 | 21,847.32 |
| Total 10 | Miscelaneos | 46,285.51 | (1,877.55) | 1,009.64 | 4,825.61 | 5,835.25 | 40,450.26 |
| Total 056 | Administracion Agente Fiscal | 507,940.06 | 17,197.24 | 221,287.48 | 15,513.03 | 236,800.51 | 271,139.55 |
| Total 010 | ADMINISTRACION | 742,463.20 | 22,002.28 | 371,581.41 | 25,512.19 | 397,093.60 | 345,369.60 |
| 020 | PROGRAMAS | | | | | | |
| 015 | Programatico | | | | | | |
| 01 | Salarios | | | | | | |
| 7005 | 1111-Nomina Salarios - Regular | 438,466.29 | 0.00 | 410,697.46 | 0.00 | 410,697.46 | 27,768.83 |
| Total 01 | Salarios | 438,466.29 | 0.00 | 410,697.46 | 0.00 | 410,697.46 | 27,768.83 |
| 02 | Beneficios Marginales | | | | | | |
| 7100 | 1270-Nomina - Vacaciones | 10,038.94 | 0.00 | 0.00 | 0.00 | 0.00 | 10,038.94 |
| 7105 | 1271-Nomina - Enfermedad | 9,030.06 | 0.00 | 5,991.43 | 0.00 | 5,991.43 | 3,038.63 |
| 7110 | 1200-Nomina - Bono de Navidad | 9,440.20 | 0.00 | 4,215.82 | 0.00 | 4,215.82 | 5,224.38 |
| 7120 | 1203-Nomina - Bono de Verano | 4,854.96 | 0.00 | 0.00 | 0.00 | 0.00 | 4,854.96 |
| 7125 | 1260-Nomina - Seguro Social | 29,253.34 | 0.00 | 14,259.32 | 0.00 | 14,259.32 | 14,994.02 |
| 7130 | 1260-Nomina - Medicare | 6,841.46 | (0.01) | 3,396.56 | 0.00 | 3,396.56 | 3,444.90 |

Programa de Desarrollo Laboral - Area Local San Juan
Encumbrance Budget - 2021 DESPLAZADOS DETALLADO - TAL
 030 - Desplazados
 2021 - PY 2020-2021
 From 7/1/2021 Through 2/5/2022

| Account Code | Account Title | Asignacion Aprobada | Gastos del Periodo | Gastos Acumulados | Obligaciones y Compromisos | Total Gastos y Obligaciones | Balance de Asignacion |
|--------------|--|---------------------|--------------------|-------------------|----------------------------|-----------------------------|-----------------------|
| 7145 | 1253-Nomina - Fondo Seguro del Estado | 16,223.24 | 0.00 | 7,718.69 | 0.00 | 7,718.69 | 8,504.55 |
| 7155 | 1252-Nomina - Seguro Medico | 33,365.70 | 0.00 | 16,711.83 | 0.00 | 16,711.83 | 16,653.87 |
| 7160 | Nomina - Seguro Choferil | 10.52 | 0.00 | 5.28 | 0.00 | 5.28 | 5.24 |
| Total 02 | Beneficios Marginales | 119,058.42 | (0.01) | 52,298.93 | 0.00 | 52,298.93 | 66,759.49 |
| 03 | Servicios Profesionales | | | | | | |
| 7205 | 1307-Servicios Profesionales - Auditoria | 31,186.38 | 0.00 | 0.00 | 3,500.00 | 3,500.00 | 27,686.38 |
| 7210 | 1306-Servicios Profesionales - Otros | 161,694.69 | 4,625.62 | 4,625.62 | 7,626.69 | 12,252.31 | 149,442.38 |
| Total 03 | Servicios Profesionales | 192,881.07 | 4,625.62 | 4,625.62 | 11,126.69 | 15,752.31 | 177,128.76 |
| 04 | Viajes Locales | | | | | | |
| 7300 | Transportacion - Dieta y Millaje | 8,894.88 | 0.00 | 0.00 | 0.00 | 0.00 | 8,894.88 |
| Total 04 | Viajes Locales | 8,894.88 | 0.00 | 0.00 | 0.00 | 0.00 | 8,894.88 |
| 05 | Viajes al Exterior | | | | | | |
| 7400 | 2609-Exterior - Dieta y Millaje | 12,066.65 | 0.00 | 0.00 | 0.00 | 0.00 | 12,066.65 |
| 7405 | 2610-Exterior - Alojamiento | 14,322.13 | 0.00 | 0.00 | 0.00 | 0.00 | 14,322.13 |
| 7410 | 2611-Exterior - Pasaje | 10,131.67 | 618.90 | 618.90 | 0.00 | 618.90 | 9,512.77 |
| 7420 | 2612-Exterior - Adiestramiento | 19,935.32 | 775.00 | 775.00 | 0.00 | 775.00 | 19,160.32 |
| Total 05 | Viajes al Exterior | 56,455.77 | 1,393.90 | 1,393.90 | 0.00 | 1,393.90 | 55,061.87 |
| 06 | Materiales | | | | | | |
| 7500 | 2101-Materiales de Oficina | 31,860.68 | 0.00 | 0.00 | 0.00 | 0.00 | 31,860.68 |
| 7505 | 2100-Materiales de Limpieza | 26,129.13 | 283.30 | 283.30 | 71.80 | 355.10 | 25,774.03 |
| Total 06 | Materiales | 57,989.81 | 283.30 | 283.30 | 71.80 | 355.10 | 57,634.71 |
| 07 | Utilidades | | | | | | |

Programa de Desarrollo Laboral - Area Local San Juan
 Encumbrance Budget - 2021 DESPLAZADOS DETALLADO - TAL

030 - Desplazados

2021 - FY 2020-2021

From 7/1/2021 Through 2/3/2022

| Account Code | Account Title | Asignacion Aprobada | Gastos del Periodo | Gastos Acumulados | Obligaciones y Compromisos | Total Gastos y Obligaciones | Balance de Asignacion |
|--------------|--|---------------------|--------------------|-------------------|----------------------------|-----------------------------|-----------------------|
| 7600 | 2001-Utilidades - Electricidad | 97,132.92 | 0.00 | 0.00 | 4,051.24 | 4,051.24 | 93,081.68 |
| 7605 | 2002-Utilidades - Agua | 28,303.74 | (112.76) | (112.76) | 365.98 | 253.22 | 28,050.52 |
| 7610 | 2004-Utilidades - Telefono | 66,081.40 | 2,762.94 | 2,762.94 | 7,035.60 | 9,798.54 | 56,282.86 |
| 7620 | 2004-Utilidades-Internet | 24,156.80 | 1,135.51 | 1,135.51 | 19,780.22 | 20,915.73 | 3,241.07 |
| Total 07 | Utilidades | 215,674.86 | 3,785.69 | 3,785.69 | 31,233.04 | 35,018.73 | 180,656.13 |
| 08 | Adquisicion de Equipo | | | | | | |
| 7700 | 3001-Equipo - Oficina | 17,700.38 | 0.00 | 0.00 | 0.00 | 0.00 | 17,700.38 |
| 7710 | 3001-Equipo - Computadoras | 3,540.28 | 0.00 | 0.00 | 0.00 | 0.00 | 3,540.28 |
| Total 08 | Adquisicion de Equipo | 21,240.66 | 0.00 | 0.00 | 0.00 | 0.00 | 21,240.66 |
| 09 | Renta | | | | | | |
| 7800 | 2201-Renta - Edificio o Local | 596,762.63 | 1,966.72 | 1,966.72 | 40,293.56 | 42,260.28 | 554,502.35 |
| 7805 | 2202-Renta - Equipo Oficina | 188,804.00 | 0.00 | 0.00 | 11,193.84 | 11,193.84 | 177,610.16 |
| 7810 | Renta - Equipo de Transportacion | 134,860.00 | 0.00 | 0.00 | 0.00 | 0.00 | 134,860.00 |
| Total 09 | Renta | 920,426.63 | 1,966.72 | 1,966.72 | 51,487.40 | 53,454.12 | 866,972.51 |
| 10 | Miscelaneos | | | | | | |
| 7510 | Impresos y Encuadernacion | 13,718.11 | 0.00 | 0.00 | 0.00 | 0.00 | 13,718.11 |
| 7900 | 2054-Subscripcion y Revistas | 12,929.70 | 0.00 | 0.00 | 0.00 | 0.00 | 12,929.70 |
| 7905 | 2053-Divulgacion de Informacion | 38,413.75 | 500.00 | 500.00 | 10,719.85 | 11,219.85 | 27,193.90 |
| 7925 | 2053-Comunicaciones | 27,476.92 | 1,996.88 | 1,996.88 | 0.00 | 1,996.88 | 25,480.04 |
| 7930 | 1272-Adiestramiento en Puerto Rico - Empleados | 133,233.38 | 0.00 | 0.00 | 0.00 | 0.00 | 133,233.38 |
| 7940 | Combustibles | 19,386.13 | 0.00 | 0.00 | 0.00 | 0.00 | 19,386.13 |
| 7945 | Marbetes | 1,058.75 | 0.00 | 0.00 | 0.00 | 0.00 | 1,058.75 |
| 7960 | 2205-Mantenimiento Equipo de Oficina | 30,090.64 | 0.00 | 0.00 | 0.00 | 0.00 | 30,090.64 |

Programa de Desarrollo Laboral - Area Local San Jhan
Encumbrance Budget - 2021 DESPLAZADOS DETALLADO - TAL

030 - Desplazados
 2021 - PY 2020-2021
 From 7/1/2021 Through 2/3/2022

| Account Code | Account Title | Asignacion Aprobada | Gastos del Periodo | Gastos Acumulados | Obligaciones y Compromisos | Total Gastos y Obligaciones | Balance de Asignacion |
|--------------|--|---------------------|--------------------|-------------------|----------------------------|-----------------------------|-----------------------|
| 7965 | 2209-Mantenimiento Equipo de Transportacion | 39,615.13 | 0.00 | 0.00 | 0.00 | 0.00 | 39,615.13 |
| 7970 | 2210-Mantenimiento Computadoras | 35,400.75 | 0.00 | 0.00 | 0.00 | 0.00 | 35,400.75 |
| 7980 | 2204-Mantenimiento Edificio | 187,118.25 | 7,749.86 | 7,749.86 | 1,862.60 | 9,612.46 | 177,505.79 |
| Total 10 | Miscelaneos | 538,441.51 | 10,246.74 | 10,246.74 | 12,582.45 | 22,829.19 | 515,612.32 |
| Total 015 | Programatico | 2,569,529.90 | 22,301.96 | 485,298.36 | 106,501.38 | 591,799.74 | 1,977,730.16 |
| 046 | AL Actividad Programatica Desplazados Operador del CGU/AJC | | | | | | |
| 03 | Servicios Profesionales | | | | | | |
| 7210 | 1306-Servicios Profesionales - Otros | 103,337.62 | 3,010.00 | 3,410.00 | 0.00 | 3,410.00 | 99,927.62 |
| Total 03 | Servicios Profesionales | 103,337.62 | 3,010.00 | 3,410.00 | 0.00 | 3,410.00 | 99,927.62 |
| Total 046 | AL Actividad Programatica Desplazados Operador del CGU/AJC | 103,337.62 | 3,010.00 | 3,410.00 | 0.00 | 3,410.00 | 99,927.62 |
| 050 | Servicios de Adiestramiento | | | | | | |
| 20 | Servicios de Sostien | | | | | | |
| 9050 | 2419-Participantes - Dietas | 60,000.50 | 6,300.00 | 6,300.00 | 7,301.00 | 13,601.00 | 46,399.50 |
| 9055 | 2417-Participantes - Transportacion | 30,000.00 | 1,515.25 | 1,515.25 | 2,118.50 | 3,633.75 | 26,366.25 |
| 9065 | 2418-Participantes - Cuido de Ninos | 10,000.00 | 0.00 | 0.00 | 0.00 | 0.00 | 10,000.00 |
| Total 20 | Servicios de Sostien | 100,000.50 | 7,815.25 | 7,815.25 | 9,419.50 | 17,234.75 | 82,765.75 |

Programa de Desarrollo Laboral - Area Local San Juan
 Encumbrance Budget - 2021 DESPLAZADOS DETALLADO - TAL

030 - Desplazados

2021 - FY 2020-2021

From 7/1/2021 Through 2/3/2022

| Account Code | Account Title | Asignacion Aprobada | Gastos del Periodo | Gastos Acumulados | Obligaciones y Compromisos | Total Gastos y Obligaciones | Balance de Asignacion |
|--------------|---|---------------------|--------------------|-------------------|----------------------------|-----------------------------|-----------------------|
| 21 | Adiestramiento en Destrezas Ocupacionales, incluyendo Adiest en empleos no Trad | 153,574.00 | 2,633.32 | 2,633.32 | 3,968.67 | 6,601.99 | 146,972.01 |
| 8200 | 2073-Adiestramiento en Destrezas Ocupacionales | | | | | | |
| Total 21 | Adiestramiento en Destrezas Ocupacionales, incluyendo Adiest en empleos no Trad | 153,574.00 | 2,633.32 | 2,633.32 | 3,968.67 | 6,601.99 | 146,972.01 |
| 22 | Adiestramiento en el Empleo | 800,000.00 | 31,575.39 | 31,575.69 | 583,214.38 | 614,790.07 | 185,209.93 |
| 8210 | 2074-Adiestramiento en el Empleo | | | | | | |
| Total 22 | Adiestramiento en el Empleo | 800,000.00 | 31,575.39 | 31,575.69 | 583,214.38 | 614,790.07 | 185,209.93 |
| 23 | Adiestramiento para Trabajadores Incumbentes | 34,938.00 | 0.00 | 0.00 | 0.00 | 0.00 | 34,938.00 |
| 9045 | 2073-Dispensa Adiestramiento Trabajadores Incumbentes | | | | | | |
| Total 23 | Adiestramiento para Trabajadores Incumbentes | 34,938.00 | 0.00 | 0.00 | 0.00 | 0.00 | 34,938.00 |
| 24 | Prog. combinan adiest en el lugar de trabajo con instruccion relacionada | 57,590.00 | 0.00 | 0.00 | 0.00 | 0.00 | 57,590.00 |
| 9345 | Prog. combinan adic. en el lugar de trabajo con instruc relacionada | | | | | | |
| Total 24 | Prog. combinan adiest en el lugar de trabajo con instruccion relacionada | 57,590.00 | 0.00 | 0.00 | 0.00 | 0.00 | 57,590.00 |

Programa de Desarrollo Laboral - Area Local San Juan
Encumbrance Budget - 2021 DESPLAZADOS DETALLADO - TAL
 030 - Desplazados
 2021 - PY 2020-2021
 From 7/1/2021 Through 2/3/2022

| Account Code | Account Title | Asignacion Aprobada | Gastos del Periodo | Gastos Acumulados | Obligaciones y Compromisos | Total Gastos y Obligaciones | Balance de Asignacion |
|--------------|--|---------------------|--------------------|-------------------|----------------------------|-----------------------------|-----------------------|
| 25 | Programas de Adiestramiento operados por el Sector Privado | | | | | | |
| 9350 | Programas de Adiestramiento operados por el Sector Privado | 119,788.00 | 0.00 | 0.00 | 0.00 | 0.00 | 119,788.00 |
| Total 25 | Programas de Adiestramiento operados por el Sector Privado | 119,788.00 | 0.00 | 0.00 | 0.00 | 0.00 | 119,788.00 |
| 26 | Aumento en Destrezas y Readiestramiento | | | | | | |
| 8240 | 2073-Mejoramiento en Destrezas y Readiestramiento | 95,984.00 | 0.00 | 0.00 | 0.00 | 0.00 | 95,984.00 |
| Total 26 | Aumento en Destrezas y Readiestramiento | 95,984.00 | 0.00 | 0.00 | 0.00 | 0.00 | 95,984.00 |
| 27 | Adiestramiento en Iniciativas Empresariales | | | | | | |
| 9355 | Adiestramiento en Iniciativas Empresariales | 77,000.00 | 4,027.50 | 4,027.50 | 7,013.25 | 11,040.75 | 65,959.25 |
| Total 27 | Adiestramiento en Iniciativas Empresariales | 77,000.00 | 4,027.50 | 4,027.50 | 7,013.25 | 11,040.75 | 65,959.25 |
| 29 | Adiest Pre Empleo en combinacion con otros adiest de WIOA | | | | | | |
| 8260 | 2073-Adiestramiento en la Preparacion para el Empleo | 74,868.00 | 0.00 | 0.00 | 0.00 | 0.00 | 74,868.00 |
| Total 29 | Adiest Pre Empleo en combinacion con otros adiest de WIOA | 74,868.00 | 0.00 | 0.00 | 0.00 | 0.00 | 74,868.00 |
| 30 | Educacion para Adultos y Actividades de Alfabetizacion | | | | | | |

Programa de Desarrollo Laboral - Area Local San Juan
Encumbrance Budget - 2021 DESPLAZADOS DETALLADO - TAL

030 - Desplazados

2021 - PY 2020-2021

From 7/1/2021 Through 2/3/2022

| Account Code | Account Title | Asignacion Aprobada | Gastos del Periodo | Gastos Acumulados | Obligaciones y Compromisos | Total Gastos y Obligaciones | Balance de Asignacion |
|------------------|---|---------------------|--------------------|-------------------|----------------------------|-----------------------------|-----------------------|
| 8220 | 2088-Educacion de Adultos y Alfabetizacion | 75,000.00 | 0.00 | 0.00 | 0.00 | 0.00 | 75,000.00 |
| Total 30 | Educacion para Adultos y Actividades de Alfabetizacion | 75,000.00 | 0.00 | 0.00 | 0.00 | 0.00 | 75,000.00 |
| 31 | Adiestramiento a la Medida | | | | | | |
| 8280 | 2073-Adiestramiento a la Medida | 20,000.00 | 0.00 | 0.00 | 0.00 | 0.00 | 20,000.00 |
| Total 31 | Adiestramiento a la Medida | 20,000.00 | 0.00 | 0.00 | 0.00 | 0.00 | 20,000.00 |
| 32 | Pagos relacionados con Necesidad | | | | | | |
| 8290 | 2420-Pagos Relacionados con la Necesidad | 50,000.00 | 0.00 | 0.00 | 0.00 | 0.00 | 50,000.00 |
| Total 32 | Pagos relacionados con Necesidad | 50,000.00 | 0.00 | 0.00 | 0.00 | 0.00 | 50,000.00 |
| Total 050 | Servicios de Adiestramiento | 1,658,742.50 | 46,051.46 | 46,051.76 | 603,615.80 | 649,667.56 | 1,009,074.94 |
| 090 | Servicios de Desarrollo de Carrera | | | | | | |
| 01 | Salarios | | | | | | |
| 7005 | 1111-Nomina Salarios - Regular | 198,911.74 | 0.00 | 198,911.74 | 0.00 | 198,911.74 | 0.00 |
| Total 01 | Salarios | 198,911.74 | 0.00 | 198,911.74 | 0.00 | 198,911.74 | 0.00 |
| 02 | Beneficios Marginales | | | | | | |
| 7110 | 1200-Nomina - Bono de Navidad | 4,248.09 | 0.00 | 4,246.01 | 0.00 | 4,246.01 | 2.08 |
| 7120 | 1203-Nomina - Bono de Verano | 71.42 | 0.00 | 0.00 | 0.00 | 0.00 | 71.42 |
| 7125 | 1260-Nomina - Seguro Social | 14,280.26 | 0.00 | 14,280.26 | 0.00 | 14,280.26 | 0.00 |
| 7130 | 1260-Nomina - Medicare | 2,392.07 | 0.00 | 2,392.07 | 0.00 | 2,392.07 | 0.00 |
| 7145 | 1253-Nomina - Fondo Seguro del Estado | 8,486.98 | 24.82 | 8,511.80 | 0.00 | 8,511.80 | (24.82) |

Programa de Desarrollo Laboral - Area Local San Juan
Encumbrance Budget - 2021 DESPLAZADOS DETALLADO - TAL

030 - Desplazados

2021 - PY 2020-2021

From 7/1/2021 Through 2/3/2022

| Account Code | Account Title | Asignacion Aprobada | Gastos del Periodo | Gastos Acumulados | Obligaciones y Compromisos | Total Gastos y Obligaciones | Balance de Asignacion |
|--------------|---|---------------------|--------------------|-------------------|----------------------------|-----------------------------|-----------------------|
| 7155 | 1252-Nomina - Seguro Medico | 16,655.75 | 0.00 | 16,655.75 | 0.00 | 16,655.75 | 0.00 |
| Total 02 | Beneficios Marginales | 46,134.57 | 24.82 | 46,085.89 | 0.00 | 46,085.89 | 48.68 |
| 11 | Otros | | | | | | |
| 9000 | 2075-Busqueda de Candidatos | 293,613.47 | 0.00 | 0.00 | 255,000.00 | 255,000.00 | 38,613.47 |
| Total 11 | Otros | 293,613.47 | 0.00 | 0.00 | 255,000.00 | 255,000.00 | 38,613.47 |
| 12 | Servicio de Bolsa de Trabajos (Labor Exchange Serv) | | | | | | |
| 8000 | 2427-Asistencia Busqueda de Empleo | 235,584.00 | 0.00 | 0.00 | 46,000.00 | 46,000.00 | 189,584.00 |
| Total 12 | Servicio de Bolsa de Trabajos (Labor Exchange Serv) | 235,584.00 | 0.00 | 0.00 | 46,000.00 | 46,000.00 | 189,584.00 |
| 13 | Servicios Pre-vocacionales de Corta Duracion | | | | | | |
| 8100 | 2421-Servicios Pre-Vocacionales de Corta Duracion | 163,698.00 | 0.00 | 0.00 | 207,599.00 | 207,599.00 | (43,901.00) |
| Total 13 | Servicios Pre-vocacionales de Corta Duracion | 163,698.00 | 0.00 | 0.00 | 207,599.00 | 207,599.00 | (43,901.00) |
| 14 | Experiencia de Trabajo e Internados conectados a Ocupaciones y Carreras | | | | | | |
| 8110 | 2087-Internado Limitado | 102,378.39 | 30,046.00 | 30,046.00 | 125,683.77 | 155,729.77 | (53,351.38) |
| 9005 | 1113-Experiencia de Trabajo | 431,173.60 | 50,916.52 | 50,916.52 | 330,148.70 | 381,065.22 | 50,108.38 |
| 9090 | Participantes-Nomina Seguro Social | 41,691.30 | 6,530.84 | 6,530.84 | 33,431.67 | 39,962.51 | 1,728.79 |
| 9091 | Participantes-Nomina Medicare | 9,901.96 | 1,514.96 | 1,514.96 | 7,840.18 | 9,355.14 | 546.82 |
| 9095 | Participantes-Nomina-FSE | 24,802.75 | 3,884.50 | 3,884.50 | 19,950.86 | 23,835.36 | 967.39 |

Programa de Desarrollo Laboral - Area Local San Juan
Encumbrance Budget - 2021 DESPLAZADOS DETALLADO - TAL

030 - Desplazados

2021 - PY 2020-2021

From 7/1/2021 Through 2/3/2022

| Account Code | Account Title | Asignacion Aprobada | Gastos del Periodo | Gastos Acumulados | Obligaciones y Compromisos | Total Gastos y Obligaciones | Balance de Asignacion |
|--------------|--|---------------------|--------------------|-------------------|----------------------------|-----------------------------|-----------------------|
| Total 14 | Experiencia de Trabajo e Internados conectados a Ocupaciones y Carreras | 609,948.00 | 92,892.82 | 92,892.82 | 517,055.18 | 609,948.00 | 0.00 |
| 15 | Actividades de Preparacion para entrar a la Fuerza Trabajadora | | | | | | |
| 9320 | Actividades de Preparacion para entrar a la fuerza trabajadora | 117,792.00 | 0.00 | 0.00 | 0.00 | 0.00 | 117,792.00 |
| Total 15 | Actividades de Preparacion para entrar a la Fuerza Trabajadora | 117,792.00 | 0.00 | 0.00 | 0.00 | 0.00 | 117,792.00 |
| 16 | Servicios de Alfabetizacion Financiera (Educacion Financiera) | | | | | | |
| 9325 | Curso de Alfabetizacion Financiera | 59,762.00 | 0.00 | 0.00 | 9,000.00 | 9,000.00 | 50,762.00 |
| Total 16 | Servicios de Alfabetizacion Financiera (Educacion Financiera) | 59,762.00 | 0.00 | 0.00 | 9,000.00 | 9,000.00 | 50,762.00 |
| 17 | Busqueda de Empleo Fuera del Area y Asistencia de Relocalizacion | | | | | | |
| 8120 | 2422-Busqueda de Empleo fuera del area | 28,148.00 | 0.00 | 0.00 | 0.00 | 0.00 | 28,148.00 |
| Total 17 | Busqueda de Empleo Fuera del Area y Asistencia de Relocalizacion | 28,148.00 | 0.00 | 0.00 | 0.00 | 0.00 | 28,148.00 |
| 18 | Aprendizaje del Idioma Ingles Integrado con Programas Educativos de Adiestramien | | | | | | |

Programa de Desarrollo Laboral - Area Local San Juan
Encumbrance Budget - 2021 DESPLAZADOS DETALLADO - TAL

030 - Desplazados

2021 - PY 2020-2021

From 7/1/2021 Through 2/3/2022

| Account Code | Account Title | Asignacion Aprobada | Gastos del Periodo | Gastos Acumulados | Obligaciones y Compromisos | Total Gastos y Obligaciones | Balance de Asignacion |
|------------------|---|---------------------|--------------------|-------------------|----------------------------|-----------------------------|-----------------------|
| 9365 | Aprendizaje del Idioma Ingles Integrado con Programas Educativos de Adiestramien | 100,797.00 | 0.00 | 0.00 | 56,000.00 | 56,000.00 | 44,797.00 |
| Total 18 | Aprendizaje del Idioma Ingles Integrado con Programas Educativos de Adiestramien | 100,797.00 | 0.00 | 0.00 | 56,000.00 | 56,000.00 | 44,797.00 |
| 19 | Servicios de Seguimiento | | | | | | |
| 9020 | 2082-Servicios de Seguimiento | 35,348.00 | 0.00 | 0.00 | 0.00 | 0.00 | 35,348.00 |
| Total 19 | Servicios de Seguimiento | 35,348.00 | 0.00 | 0.00 | 0.00 | 0.00 | 35,348.00 |
| 20 | Servicios de Sosten | | | | | | |
| 9050 | 2419-Participantes - Dietas | 40,845.00 | 45.00 | 45.00 | 0.00 | 45.00 | 40,800.00 |
| 9055 | 2417-Participantes - Transportacion | 30,000.00 | 0.00 | 0.00 | 0.00 | 0.00 | 30,000.00 |
| 9065 | 2418-Participantes - Cuido de Ninos | 31,000.00 | 0.00 | 0.00 | 0.00 | 0.00 | 31,000.00 |
| 9080 | 2419-Participantes - Espendios | 30,000.00 | 0.00 | 0.00 | 0.00 | 0.00 | 30,000.00 |
| Total 20 | Servicios de Sosten | 131,845.00 | 45.00 | 45.00 | 0.00 | 45.00 | 131,800.00 |
| 28 | Empleos Transicionales | | | | | | |
| 9360 | Empleos Transicionales | 328,977.00 | 24,023.76 | 78,583.10 | 83,054.74 | 161,637.84 | 167,339.16 |
| Total 28 | Empleos Transicionales | 328,977.00 | 24,023.76 | 78,583.10 | 83,054.74 | 161,637.84 | 167,339.16 |
| Total 090 | Servicios de Desarrollo de Carrera | 2,350,558.78 | 116,986.40 | 416,518.55 | 1,175,708.92 | 1,590,227.47 | 760,331.31 |
| Total 020 | PROGRAMAS | 6,682,168.80 | 188,349.82 | 951,278.67 | 1,883,826.10 | 2,835,104.77 | 3,847,064.03 |


Programa de Desarrollo Laboral - Area Local San Juan
 Encumbrance Budget - 2021 DESPLAZADOS DETALLADO - TAL

030 - Desplazados

2021 - PY 2020-2021

From 7/1/2021 Through 2/3/2022

| Account Code | Account Title | Asignacion Aprobada | Gastos del Periodo | Gastos Acumulados | Obligaciones y Compromisos | Total Gastos y Obligaciones | Balance de Asignacion |
|--------------|------------------------------|---------------------|--------------------|-------------------|----------------------------|-----------------------------|-----------------------|
| | Total 2021 - PY 2020-2021 | 7,424,632.00 | 210,352.10 | 1,322,860.08 | 1,909,338.29 | 3,232,198.37 | 4,192,433.63 |
| | Total 030 - Desplazados | 7,424,632.00 | 210,352.10 | 1,322,860.08 | 1,909,338.29 | 3,232,198.37 | 4,192,433.63 |
| | Report Total | 7,424,632.00 | 210,352.10 | 1,322,860.08 | 1,909,338.29 | 3,232,198.37 | 4,192,433.63 |



PROGRAMA JÓVENES

- Modificación Presupuesto Narrativo
- Resumen De Información Presupuestaria (BIS)

La Junta Local de San Juan presenta el narrativo correspondiente a la modificación del plan inicial del Programa de Jóvenes de la Ley “**Workforce Innovation and Opportunity Act**” (**WIOA**), correspondiente al Año Programa 2020.

En este narrativo se describen las partidas correspondientes a la distribución de fondos para las actividades planificadas e incluidas en el Resumen de Información Presupuestaria.

A. Categoría de Administración

- **Costos del Agente Fiscal**

1. Servicios Profesionales

En la partida de Servicio Profesionales se aumenta la cantidad asignada de \$16,913.01 a \$25,913.01. En esta partida se añadieron \$9,000.00. Los servicios profesionales son de carácter técnico y consultivo. El ajuste responde para asignar fondos adicionales para la asistencia en el Sistema de Contabilidad MIP.

La cantidad disponible para cubrir estos costos es la siguiente:

| Partida | Presupuesto | Modificación | Cambio |
|--|--------------------|--------------------|-------------------|
| 7205-Servicios Profesionales - Auditoria | \$1,250.97 | \$1,250.97 | |
| 7210-Servicios Profesionales - Otros | \$15,662.04 | \$24,662.04 | \$9,000.00 |
| Total Servicios Profesionales | \$16,913.01 | \$25,913.01 | \$9,000.00 |

2. Renta

En la partida de Renta se reduce la cantidad asignada de \$17,129.67 a \$8,129.67 para un ajuste neto de \$-9,000.00. El ajuste responde para asignar fondos adicionales a la partida de Servicios Profesionales.

La cantidad disponible para cubrir estos costos es la siguiente:

| Partida | Presupuesto | Modificación | Cambio |
|---------------------------------------|--------------------|-------------------|--------------------|
| 7800-Renta - Edificio o Local | \$12,856.17 | \$3,856.17 | \$-9000.00 |
| 7805-Renta - Equipo Oficina | \$3,496.50 | \$3,496.50 | |
| 7810-Renta - Equipo de Transportación | \$777.00 | \$777.00 | |
| Total Renta | \$17,129.67 | \$8,129.67 | \$-9,000.00 |



**Programa de Desarrollo Laboral
Resumen de Información Presupuestaria (BIS)
Programa de Jóvenes**

I. Información Básica

A. Nombre y Dirección Junta Local
 Area Local de Desarrollo Laboral San Juan
 Calle Georgetti # 82
 Río Piedras, San Juan, PR 00925

B. Número de Contrato: 660-42-7034 C. Seguro Social: 2020-2021

D. Año Programa: 2020-2021

E. Periodo del Resumen de Información Presupuestaria
 Desde: 7/1/2020 Hasta: 6/30/2022

F. Documento:

| PROGRAMA DE JOVENES | | Asignación Regular | | Total Disponible | % | |
|---|---------------------|---------------------|---------------------|---------------------|---------------------|------|
| II. Categorías de Costos | | | | | | |
| A. Administración | | \$ | 171,116.00 | \$ | 171,116.00 | 10% |
| B. Programa | | \$ | 1,540,044.00 | \$ | 1,540,044.00 | 90% |
| C. Total (A + B) | | \$ | 1,711,160.00 | \$ | 1,711,160.00 | 100% |
| III. Resumen de Uso de Fondos | | | | | | |
| A. Categoría de Administración | | | | | | |
| Costos de la Junta Local | | | | | | |
| 1. Salarios | 6,809.31 | 6,809.32 | 6,809.32 | 6,809.32 | 27,237.27 | |
| 2. Beneficios Marginales | 1,911.14 | 1,541.25 | 1,479.60 | 1,233.00 | 6,164.99 | |
| 3. Servicios Profesionales | 1,241.00 | 1,500.00 | 3,000.00 | 2,426.89 | 8,167.89 | |
| 4. Viajes Locales | 0.00 | 0.00 | 0.00 | 0.00 | - | |
| 5. Viajes al Exterior | 0.00 | 0.00 | 3,119.65 | 0.00 | 3,119.65 | |
| 6. Materiales | 0.00 | 0.00 | 0.00 | 0.00 | - | |
| 7. Utilidades | 194.05 | 194.05 | 194.06 | 194.06 | 776.22 | |
| 8. Adquisición de Equipo | 0.00 | 0.00 | 0.00 | 0.00 | - | |
| 9. Renta | 493.03 | 493.03 | 493.03 | 493.04 | 1,972.13 | |
| 10. Misceláneos | 1,911.66 | 2,250.00 | 2,250.08 | 2,281.00 | 8,692.74 | |
| Sub Total - Costos de la Junta Local | \$ 12,560.19 | \$ 12,787.65 | \$ 17,345.74 | \$ 13,437.31 | \$ 56,130.89 | |

**Programa de Desarrollo Laboral
Resumen de Información Presupuestaria (BIS)
Programa de Jóvenes**

| III. Resumen de Uso de Fondos | A) | B) | C) | D) | E) |
|---|--|--|-------------------------------------|-------------------------------------|----------------------|
| | Primer Trimestre (julio a septiembre) | Segundo Trimestre (octubre a diciembre) | Tercer Trimestre (enero a marzo) | Cuarto Trimestre (abril a junio) | Total Disponible |
| <i>Costos del Agente Fiscal</i> | | | | | |
| 1. Salarios | 11,360.23 | 11,361.23 | 11,361.23 | 11,361.24 | \$ 45,443.93 |
| 2. Beneficios Marginales | 3,548.83 | 2,861.96 | 2,747.48 | 2,289.57 | \$ 11,447.84 |
| 3. Servicios Profesionales | 3,000.00 | 3,913.01 | 5,000.00 | 5,000.00 | \$ 16,913.01 |
| 4. Viajes Locales | 75.00 | 75.00 | 100.00 | 70.71 | \$ 320.71 |
| 5. Viajes al Exterior | 0.00 | 0.00 | 2,502.71 | 0.00 | \$ 2,502.71 |
| 6. Materiales | 300.00 | 642.50 | 700.00 | 300.00 | \$ 1,942.50 |
| 7. Utilidades | 1,746.50 | 1,746.50 | 1,746.51 | 1,746.51 | \$ 6,986.02 |
| 8. Adquisición de Equipo | 815.85 | 815.85 | 0.00 | 0.00 | \$ 1,631.70 |
| 9. Renta | 4,282.41 | 4,282.42 | 4,282.42 | 4,282.42 | \$ 17,129.67 |
| 10. Misceláneos | 1,788.34 | 2,500.00 | 3,378.68 | 3,000.00 | \$ 10,667.02 |
| Subtotal-Costos del Agente Fiscal | \$ 26,917.16 | \$ 28,198.47 | \$ 31,819.03 | \$ 28,050.45 | \$ 114,985.11 |
| <i>Costos del Operador del CGU/AJC</i> | | | | | |
| 1. Salarios | - | - | - | - | \$ - |
| 2. Beneficios Marginales | - | - | - | - | \$ - |
| 3. Servicios Profesionales | - | - | - | - | \$ - |
| 4. Viajes Locales | - | - | - | - | \$ - |
| 5. Viajes al Exterior | - | - | - | - | \$ - |
| 6. Materiales | - | - | - | - | \$ - |
| 7. Utilidades | - | - | - | - | \$ - |
| 8. Adquisición de Equipo | - | - | - | - | \$ - |
| 9. Renta | - | - | - | - | \$ - |
| 10. Misceláneos | - | - | - | - | \$ - |
| Subtotal-Costos del Operador del CGU/AJC | \$ 39,477.35 | \$ 40,986.12 | \$ 49,164.77 | \$ 41,487.76 | \$ 171,116.00 |
| Total - Administración | | | | | |

Programa de Desarrollo Laboral
Resumen de Información Presupuestaria (BIS)
Programa de Jóvenes

| III. Resumen de Uso de Fondos | A) | | B) | | C) | | D) | | E) | |
|---|--|--|-------------------------------------|-------------------------------------|----------------------|-----------|---------------------|--|----|--|
| | Primer Trimestre (julio a septiembre) | Segundo Trimestre (octubre a diciembre) | Tercer Trimestre (enero a marzo) | Cuarto Trimestre (abril a junio) | Total Disponible | | | | | |
| B. Programa - Resumen | | | | | | | | | | |
| 1. Jóvenes Fuera de la Escuela | 75% | 236,189.02 | 273,137.05 | 313,102.71 | 332,604.22 | \$ | 1,155,033.00 | | | |
| 2. Jóvenes que Asisten a la Escuela | 25% | 82,357.83 | 95,349.35 | 100,501.71 | 106,802.11 | \$ | 385,011.00 | | | |
| Total | 100% | \$ 318,546.85 | \$ 368,486.40 | \$ 413,604.42 | \$ 439,406.33 | \$ | 1,540,044.00 | | | |
| C. Programa - Detalle Jóvenes Fuera de la Escuela | | | | | | | | | | |
| Costos Operacionales Proveedor de Servicios Título I - Jóvenes Fuera de la Escuela | | | | | | | | | | |
| 1. Salarios | | 18,946.78 | 18,946.78 | 18,946.78 | 18,946.78 | \$ | 75,787.12 | | | |
| 2. Beneficios Marginales | | 6,379.42 | 5,144.70 | 4,938.91 | 4,115.76 | \$ | 20,578.79 | | | |
| 3. Servicios Profesionales | | 4,000.00 | 8,200.00 | 12,000.00 | 9,124.41 | \$ | 33,324.41 | | | |
| 4. Viajes Locales | | 300.00 | 536.78 | 500.00 | 200.00 | \$ | 1,536.78 | | | |
| 5. Viajes al Exterior | | 0.00 | 0.00 | 9,753.97 | 0.00 | \$ | 9,753.97 | | | |
| 6. Materiales | | 2,000.00 | 3,000.00 | 3,000.00 | 2,019.01 | \$ | 10,019.01 | | | |
| 7. Utilidades | | 9,315.63 | 9,315.63 | 9,315.63 | 9,315.64 | \$ | 37,262.53 | | | |
| 8. Adquisición de Equipo | | 1,300.00 | 2,369.76 | 0.00 | 0.00 | \$ | 3,669.76 | | | |
| 9. Renta | | 39,755.93 | 39,755.93 | 39,755.93 | 39,755.94 | \$ | 159,023.73 | | | |
| 10. Misceláneos | | 15,000.00 | 28,100.00 | 25,099.00 | 25,000.17 | \$ | 93,199.17 | | | |
| Subtotal Costos Proveedor de Servicios Título I - Jóvenes Fuera de la Escuela | | \$ 96,997.76 | \$ 115,369.58 | \$ 123,310.22 | \$ 108,477.71 | \$ | 444,155.27 | | | |
| Costos del Operador CGU/AIC | | | | | | | | | | |
| 1. Salarios | | 0.00 | 0.00 | 0.00 | 0.00 | \$ | - | | | |
| 2. Beneficios Marginales | | 0.00 | 0.00 | 0.00 | 0.00 | \$ | - | | | |
| 3. Servicios Profesionales | | 4,589.75 | 4,464.49 | 4,443.60 | 4,360.09 | \$ | 17,857.93 | | | |
| 4. Viajes Locales | | 0.00 | 0.00 | 0.00 | 0.00 | \$ | - | | | |
| 5. Viajes al Exterior | | 0.00 | 0.00 | 0.00 | 0.00 | \$ | - | | | |
| 6. Materiales | | 0.00 | 0.00 | 0.00 | 0.00 | \$ | - | | | |
| 7. Utilidades | | 0.00 | 0.00 | 0.00 | 0.00 | \$ | - | | | |
| 8. Adquisición de Equipo | | 0.00 | 0.00 | 0.00 | 0.00 | \$ | - | | | |
| 9. Renta | | 0.00 | 0.00 | 0.00 | 0.00 | \$ | - | | | |
| 10. Misceláneos | | 0.00 | 0.00 | 0.00 | 0.00 | \$ | - | | | |
| Subtotal-Costos Operador del CGU/AIC | | \$ 4,589.75 | \$ 4,464.49 | \$ 4,443.60 | \$ 4,360.09 | \$ | 17,857.93 | | | |
| Total - Gastos Operacionales Jóvenes Fuera de la Escuela | | \$ 101,587.51 | \$ 119,834.07 | \$ 127,753.82 | \$ 112,837.80 | \$ | \$462,013.20 | | | |

**Programa de Desarrollo Laboral
Resumen de Información Presupuestaria (BIS)
Programa de Jóvenes**

| III. Resumen de Uso de Fondos | A) | B) | C) | D) | E) |
|--|--|--|-------------------------------------|-------------------------------------|------------------|
| | Primer Trimestre (julio a septiembre) | Segundo Trimestre (octubre a diciembre) | Tercer Trimestre (enero a marzo) | Cuarto Trimestre (abril a junio) | Total Disponible |
| Actividades para Jóvenes Fuera de la Escuela | | | | | |
| 1. Manejo de Casos | 30,968.51 | 29,575.98 | 29,343.89 | 28,415.53 | \$ 118,303.91 |
| 2. Tutoría, adiestramiento en destrezas de estudio, instrucción, estrategias de prevención de deserción escolar y estrategias de recuperación, de conformidad con la Sección 129(c)(2)(A) | 7,907.00 | 7,907.00 | 7,907.00 | 7,907.00 | \$ 31,628.00 |
| 3. Servicios de Escuela Superior Alternativa, servicios de recuperación de deserción escolar, de conformidad con la Sección 129(c)(2)(B) | 3,500.00 | 6,934.00 | 8,000.00 | 8,500.00 | \$ 26,934.00 |
| 4. Experiencia de Trabajo con o sin Paga, incluyendo Internados y Exposición al Trabajo; Programas de Pre-Aprendices; Empleo de Verano y Adiestramiento en el Empleo (OJT), de conformidad con la Sección 129(c)(2)(C) | 41,000.00 | 50,000.00 | 75,000.00 | 97,527.89 | \$ 263,527.89 |
| 5. Adiestramiento en Destrezas Ocupacionales, de conformidad con la Sección 129(c)(2)(D) | 3,530.00 | 3,354.00 | 4,000.00 | 4,000.00 | \$ 14,884.00 |
| 6. Educación ofrecida concurrentemente con actividades de preparación para la fuerza trabajadora y adiestramientos para una ocupación, de conformidad con la Sección 129(c)(2)(E) | 3,000.00 | 2,354.00 | 5,000.00 | 4,000.00 | \$ 14,354.00 |
| 7. Oportunidades de Desarrollo de Liderazgo, de conformidad con la Sección 129(c)(2)(F) | 6,000.00 | 7,000.00 | 7,000.00 | 7,908.00 | \$ 27,908.00 |
| 8. Servicios de Sostén, de conformidad con la Sección 129(c)(2)(G) | 22,200.00 | 26,028.00 | 29,000.00 | 40,000.00 | \$ 117,228.00 |
| 9. Servicio de Mentoría por parte de Adultos, de conformidad de la Sección 129(c)(2)(H) | 1,500.00 | 1,800.00 | 2,356.00 | 2,140.00 | \$ 7,796.00 |
| 10. Servicios de Seguimiento, de conformidad con la Sección 129(c)(2)(I) | 3,500.00 | 3,500.00 | 3,500.00 | 4,052.00 | \$ 14,552.00 |
| 11. Orientación y Consejería Abarcadora, de conformidad con la Sección 129(c)(2)(J) | 1,196.00 | 1,196.00 | 1,196.00 | 1,196.00 | \$ 4,784.00 |
| 12. Educación en Conceptos Financieros, de conformidad con la Sección 129(c)(2)(K) | 2,000.00 | 2,500.00 | 2,804.00 | 2,000.00 | \$ 9,304.00 |
| 13. Adiestramiento en Destrezas Empresariales, de conformidad con la Sección 129(c)(2)(L) | 5,000.00 | 7,000.00 | 7,000.00 | 7,578.00 | \$ 26,578.00 |
| 14. Servicios que proveen información sobre el mercado laboral, empleos con demanda ocupacional, consejería y exploración de carreras, de conformidad con la Sección 129(c)(2)(M) | 1,500.00 | 1,800.00 | 1,600.00 | 2,542.00 | \$ 7,442.00 |
| 15. Actividades que ayudan a los jóvenes a prepararse para la transición a la educación postsecundaria y adiestramientos, de conformidad con la Sección 129(c)(2)(N) | 1,800.00 | 2,354.00 | 1,642.00 | 2,000.00 | \$ 7,796.00 |
| 16. Otros: | 0.00 | 0.00 | 0.00 | 0.00 | \$ - |
| Total - Actividades para Jóvenes Fuera de la Escuela | \$ 134,601.51 | \$ 153,302.98 | \$ 185,348.89 | \$ 219,766.42 | \$ 693,019.80 |
| Total Programa de Jóvenes Fuera de la Escuela | \$ 236,189.02 | \$ 273,137.05 | \$ 313,102.71 | \$ 332,604.22 | \$ 1,155,033.00 |



**Programa de Desarrollo Laboral
Resumen de Información Presupuestaria (BIS)
Programa de Jóvenes**

| III. Resumen de Uso de Fondos | A) | B) | C) | D) | E) |
|--|--|--|-------------------------------------|-------------------------------------|----------------------|
| | Primer Trimestre (julio a septiembre) | Segundo Trimestre (octubre a diciembre) | Tercer Trimestre (enero a marzo) | Cuarto Trimestre (abril a junio) | Total Disponible |
| C. Programa - Detalle Jóvenes Asisten a la Escuela | | | | | |
| Costos Operacionales Proveedor de Servicios Título I - Jóvenes Asisten a la Escuela | | | | | |
| 1. Salarios | 6,315.59 | 6,315.60 | 6,315.59 | 6,315.60 | 25,262.38 |
| 2. Beneficios Marginales | 2,126.45 | 1,714.88 | 1,646.28 | 1,371.90 | 6,859.51 |
| 3. Servicios Profesionales | 2,206.00 | 2,521.00 | 3,000.00 | 3,400.21 | 11,127.21 |
| 4. Viajes Locales | 100.00 | 125.00 | 200.00 | 88.14 | 513.14 |
| 5. Viajes al Exterior | 0.00 | 0.00 | 3,256.91 | 0.00 | 3,256.91 |
| 6. Materiales | 1,000.00 | 1,000.00 | 800.00 | 545.41 | 3,345.41 |
| 7. Utilidades | 3,110.54 | 3,110.54 | 3,110.54 | 3,110.55 | 12,442.17 |
| 8. Adquisición de Equipo | 500.00 | 725.36 | 0.00 | 0.00 | 1,225.36 |
| 9. Renta | 13,274.72 | 13,274.72 | 13,274.73 | 13,274.74 | 53,098.91 |
| 10. Misceláneos | 6,316.30 | 8,000.00 | 8,599.73 | 8,000.00 | 30,916.03 |
| Subtotal Costos Proveedor de Servicios Título I - Jóvenes Asisten a la Escuela | \$ 34,949.60 | \$ 36,787.10 | \$ 40,203.78 | \$ 36,106.55 | \$ 148,047.03 |
| Costos del Operador CGU/AJC | | | | | |
| 1. Salarios | 0.00 | 0.00 | 0.00 | 0.00 | - |
| 2. Beneficios Marginales | 0.00 | 0.00 | 0.00 | 0.00 | - |
| 3. Servicios Profesionales | 1,531.13 | 1,489.34 | 1,482.38 | 1,454.52 | 5,957.37 |
| 4. Viajes Locales | 0.00 | 0.00 | 0.00 | 0.00 | - |
| 5. Viajes al Exterior | 0.00 | 0.00 | 0.00 | 0.00 | - |
| 6. Materiales | 0.00 | 0.00 | 0.00 | 0.00 | - |
| 7. Utilidades | 0.00 | 0.00 | 0.00 | 0.00 | - |
| 8. Adquisición de Equipo | 0.00 | 0.00 | 0.00 | 0.00 | - |
| 9. Renta | 0.00 | 0.00 | 0.00 | 0.00 | - |
| 10. Misceláneos | 0.00 | 0.00 | 0.00 | 0.00 | - |
| Subtotal-Costos Operador del CGU/AJC | \$ 1,531.13 | \$ 1,489.34 | \$ 1,482.38 | \$ 1,454.52 | \$ 5,957.37 |
| Total - Gastos Operacionales Jóvenes Fuera de la Escuela | \$ 36,480.73 | \$ 38,276.44 | \$ 41,686.16 | \$ 37,561.07 | \$ 154,004.40 |

**Programa de Desarrollo Laboral
Resumen de Información Presupuestaria (BIS)
Programa de Jóvenes**

| III. Resumen de Uso de Fondos | A) | B) | C) | D) | E) |
|--|--|--|-------------------------------------|-------------------------------------|------------------|
| | Primer Trimestre (julio a septiembre) | Segundo Trimestre (octubre a diciembre) | Tercer Trimestre (enero a marzo) | Cuarto Trimestre (abril a junio) | Total Disponible |
| Actividades para Jóvenes Asisten a la Escuela | | | | | |
| 1. Manejo de Casos | 10,322.85 | 9,858.66 | 9,781.30 | 9,471.85 | \$ 39,434.66 |
| 2. Tutoría, adiestramiento en destrezas de estudio, instrucción, estrategias de prevención de deserción escolar y estrategias de recuperación, de conformidad con la Sección 129(c)(2)(A) | 6,000.00 | 12,000.00 | 7,000.00 | 6,000.00 | \$ 31,000.00 |
| 3. Servicios de Escuela Superior Alternativa, servicios de recuperación de deserción escolar, de conformidad con la Sección 129(c)(2)(B) | 0.00 | 0.00 | 0.00 | 0.00 | \$ - |
| 4. Experiencia de Trabajo con o sin Paga, incluyendo Internados y Exposición al Trabajo; Programas de Pre-Aprendices; Empleo de Verano y Adiestramiento en el Empleo (OJT), de conformidad con la Sección 129(c)(2)(c) | 15,000.00 | 20,000.00 | 25,000.00 | 34,124.00 | \$ 94,124.00 |
| 5. Adiestramiento en Destrezas Ocupacionales, de conformidad con la Sección 129(c)(2)(D) | 0.00 | 0.00 | 0.00 | 0.00 | \$ - |
| 6. Educación ofrecida concurrentemente con actividades de preparación para la fuerza trabajadora y adiestramientos para una ocupación, de conformidad con la Sección 129(c)(2)(E) | 1,200.00 | 1,000.00 | 1,300.00 | 1,284.00 | \$ 4,784.00 |
| 7. Oportunidades de Desarrollo de Liderazgo, de conformidad con la Sección 129(c)(2)(F) | 1,300.00 | 1,500.00 | 2,000.00 | 2,376.00 | \$ 7,176.00 |
| 8. Servicios de Sostén, de conformidad con la Sección 129(c)(2)(G) | 6,000.00 | 6,000.00 | 6,780.00 | 6,000.00 | \$ 24,780.00 |
| 9. Servicio de Mentoría por parte de Adultos, de conformidad de la Sección 129(c)(2)(H) | 1,200.00 | 1,300.00 | 2,000.00 | 3,296.00 | \$ 7,796.00 |
| 10. Servicios de Seguimiento, de conformidad con la Sección 129(c)(2)(I) | 1,158.25 | 1,158.25 | 1,158.25 | 1,158.25 | \$ 4,633.00 |
| 11. Orientación y Consejería Abarcadora, de conformidad con la Sección 129(c)(2)(J) | 1,196.00 | 1,196.00 | 1,196.00 | 1,196.00 | \$ 4,784.00 |
| 12. Educación en Conceptos Financieros, de conformidad con la Sección 129(c)(2)(K) | 500.00 | 500.00 | 500.00 | 980.00 | \$ 2,480.00 |
| 13. Adiestramiento en Destrezas Empresariales, de conformidad con la Sección 129(c)(2)(L) | 0.00 | 0.00 | 0.00 | 0.00 | \$ - |
| 14. Servicios que proveen información sobre el mercado laboral, empleos con demanda ocupacional, consejería y exploración de carreras, de conformidad con la Sección 129(c)(2)(M) | 1,500.00 | 1,360.00 | 1,500.00 | 2,726.00 | \$ 7,086.00 |
| 15. Actividades que ayudan a los jóvenes a prepararse para la transición a la educación postsecundaria y adiestramientos, de conformidad con la Sección 129(c)(2)(N) | 500.00 | 1,200.00 | 600.00 | 628.94 | \$ 2,928.94 |
| 16. Otros | 0.00 | 0.00 | 0.00 | 0.00 | \$ - |
| Total - Actividades para Jóvenes Asisten a la Escuela | \$ 45,877.10 | \$ 57,072.91 | \$ 58,815.55 | \$ 69,241.04 | \$ 231,006.60 |
| Total Programa de Jóvenes Asisten a la Escuela | \$ 82,357.83 | \$ 95,349.35 | \$ 100,501.71 | \$ 106,802.11 | \$ 385,011.00 |
| Sub Total - Programa | \$ 318,546.85 | \$ 368,486.40 | \$ 413,604.42 | \$ 439,406.33 | \$ 1,540,044.00 |
| Total Experiencia de Trabajo | \$ 56,000.00 | \$ 70,000.00 | \$ 100,000.00 | \$ 131,651.89 | \$ 357,651.89 |
| | % 23% | | | | |

Programa de Desarrollo Laboral
Resumen de Información Presupuestaria (BIS)
Programa de Jóvenes

| III. Resumen de Uso de Fondos | A) | B) | C) | D) | E) |
|--|--|--|-------------------------------------|-------------------------------------|---------------------|
| | Primer Trimestre (julio a septiembre) | Segundo Trimestre (octubre a diciembre) | Tercer Trimestre (enero a marzo) | Cuarto Trimestre (abril a junio) | Total Disponible |
| IV. Ingresos de Programa | | | | | |
| 1. Ingresos del Programa | 0.00 | 0.00 | 0.00 | 0.00 | - |
| 2. Aportación Económica de Socios Costos de Infraestructura y Costos Adicionales del CG | 1,618.24 | 1,618.27 | 1,618.24 | 1,618.24 | 6,472.99 |
| 3. Aportación no económicas de los Socios Costos de Infraestructura y Costos Adicionales | 0.00 | 0.00 | 0.00 | 0.00 | - |
| 4. Aportaciones Inkind de Terceros | 2,703.96 | 2,703.96 | 2,703.96 | 2,703.96 | 10,815.84 |
| Total Ingresos de Programa | \$ 4,322.20 | \$ 4,322.23 | \$ 4,322.20 | \$ 4,322.20 | \$ 17,288.83 |
| Resumen de Costos Operacionales (Por cientos) | | | | | |
| Gastos Operacionales Programa | 39% | 39% | 37% | 31% | 36% |
| V. Certificación | | | | | |
| Certifico que este Resumen de Información Presupuestaria es cierto en todos sus aspectos y que se preparó a tono con la Ley WIOA, sus reglamentos, memorandos administrativos emitidos y las directrices impartidas por el Programa de Desarrollo Laboral. | | | | | |
|  Presidente(a) de la Junta Local Fecha <u>2/4/22</u> | Funcionario de Planificación Fecha _____ | | | | |
|  Presidente(a) Junta de Alcaldes Agente Fiscal | Director(a) o su Representante Autorizado Fecha _____ | | | | |
| VII. Uso Exclusivo del PDL | | | | | |

Programa de Desarrollo Laboral
Hoja de Trabajo Modificación y Notificación de Cambio
Resumen de Información Presupuestaria (BIS)
Programa de Jóvenes

I. Información Básica

A. Nombre y Dirección Junta Local
 Area Local de Desarrollo Laboral San Juan
 Calle Georgetti # 82
 Río Piedras, San Juan, PR 00925

B. Número de Contrato 0 **C. Seguro Social** 660-42-7034 **D. Año Programa** 2020-2021

E. Periodo del Resumen de Información Presupuestaria
 Desde: 7/1/2020 Hasta: 6/30/2022

Modificación Notificación **F. Documento:** _____

| PROGRAMA DE JOVENES | Asignación Regular | | | Total Disponible | % |
|--|-------------------------|--|---|---|-----------|
| | A) Presupuesto Aprobado | B) Cambio en Primer Trimestre | C) Cambio en Segundo Trimestre | | |
| III. Resumen de Uso de Fondos | | | | | |
| A. Categoría de Administración | | | | | |
| Costos de la Junta Local | | | | | |
| 1. Salarios | \$ 27,237.27 | | | | |
| 2. Beneficios Marginales | \$ 6,164.99 | | | | |
| 3. Servicios Profesionales | \$ 8,167.89 | | | | |
| 4. Viajes Locales | \$ - | | | | |
| 5. Viajes al Exterior | \$ 3,119.65 | | | | |
| 6. Materiales | \$ - | | | | |
| 7. Utilidades | \$ 776.22 | | | | |
| 8. Adquisición de Equipo | \$ - | | | | |
| 9. Renta | \$ 1,972.13 | | | | |
| 10. Misceláneos | \$ 8,692.74 | | | | |
| Subtotal-Costos de la Junta Local | \$ 56,130.89 | \$ - | \$ - | \$ - | \$ - |
| C. Total (A + B) | | | | | |
| A. Administración | 171,116.00 | \$ | 171,116.00 | \$ | 10% |
| B. Programa | 1,540,044.00 | \$ | 1,540,044.00 | \$ | 90% |
| C. Total (A + B) | 1,711,160.00 | \$ | 1,711,160.00 | \$ | 100% |
| | | D) | Cambio en Tercer Trimestre (enero a marzo) | | E) |
| | | Cambio en Segundo Trimestre (octubre a diciembre) | | Cambio en Cuarto Trimestre (abril a junio) | |

Programa de Desarrollo Laboral
Hoja de Trabajo Modificación y Notificación de Cambio
Resumen de Información Presupuestaria (BIS)
Programa de Jóvenes

| III. Resumen de Uso de Fondos | A) | B) | C) | D) | E) |
|---|----------------------|---|---|--|--|
| | Presupuesto Aprobado | Cambio en Primer Trimestre (julio a septiembre) | Cambio en Segundo Trimestre (octubre a diciembre) | Cambio en Tercer Trimestre (enero a marzo) | Cambio en Cuarto Trimestre (abril a junio) |
| <i>Costos del Agente Fiscal</i> | | | | | |
| 1. Salarios | \$ 45,443.93 | | | | |
| 2. Beneficios Marginales | \$ 11,447.84 | | | | |
| 3. Servicios Profesionales | \$ 16,913.01 | 9,000.00 | | | |
| 4. Viajes Locales | \$ 320.71 | | | | |
| 5. Viajes al Exterior | \$ 2,502.71 | | | | |
| 6. Materiales | \$ 1,942.50 | | | | |
| 7. Utilidades | \$ 6,986.02 | | | | |
| 8. Adquisición de Equipo | \$ 1,631.70 | | | | |
| 9. Renta | \$ 17,129.67 | (9,000.00) | | | |
| 10. Misceláneos | \$ 10,667.02 | | | | |
| Subtotal-Costos del Agente Fiscal | \$ 114,985.11 | \$0.00 | 0.00 | \$ - | \$ - |
| <i>Costos del Operador del CGU/AIC</i> | | | | | |
| 1. Salarios | \$ - | | | | |
| 2. Beneficios Marginales | \$ - | | | | |
| 3. Servicios Profesionales | \$ - | | | | |
| 4. Viajes Locales | \$ - | | | | |
| 5. Viajes al Exterior | \$ - | | | | |
| 6. Materiales | \$ - | | | | |
| 7. Utilidades | \$ - | | | | |
| 8. Adquisición de Equipo | \$ - | | | | |
| 9. Renta | \$ - | | | | |
| 10. Misceláneos | \$ - | | | | |
| Subtotal-Costos del Operador del CGU/AIC | \$ 171,116.00 | \$ - | \$ - | \$ - | \$ - |
| Total - Administración | | | | | |

| III. Resumen de Uso de Fondos | | A) | | B) | | C) | | D) | | E) | |
|---|-------------|--|---------------------|---|------|---|------|--|--------|--|------|
| | | Presupuesto Aprobado | | Cambio en Primer Trimestre (julio a septiembre) | | Cambio en Segundo Trimestre (octubre a diciembre) | | Cambio en Tercer Trimestre (enero a marzo) | | Cambio en Cuarto Trimestre (abril a junio) | |
| | | B. Programa - Resumen | | | | | | | | | |
| 1. Jóvenes Fuera de la Escuela | 75% | \$ | 1,155,033.00 | 0.00 | 0.00 | 0.00 | 0.00 | 0.00 | 0.00 | 0.00 | 0.00 |
| 2. Jóvenes que Asisten a la Escuela | 25% | \$ | 385,011.00 | 0.00 | 0.00 | 0.00 | 0.00 | 0.00 | 0.00 | 0.00 | 0.00 |
| Total | 100% | \$ | 1,540,044.00 | \$ | - | \$ | - | \$ | - | \$ | - |
| | | C. Programa - Detalle Jóvenes Fuera de la Escuela | | | | | | | | | |
| Costos Operacionales Proveedor de Servicios Título I - Jóvenes Fuera de la Escuela | | | | | | | | | | | |
| 1. Salarios | | \$ | 75,787.12 | | | | | | | | |
| 2. Beneficios Marginales | | \$ | 20,578.79 | | | | | | | | |
| 3. Servicios Profesionales | | \$ | 33,324.41 | | | | | | | | |
| 4. Viajes Locales | | \$ | 1,536.78 | | | | | | | | |
| 5. Viajes al Exterior | | \$ | 9,753.97 | | | | | | | | |
| 6. Materiales | | \$ | 10,019.01 | | | | | | | | |
| 7. Utilidades | | \$ | 37,262.53 | | | | | | | | |
| 8. Adquisición de Equipo | | \$ | 3,669.76 | | | | | | | | |
| 9. Renta | | \$ | 159,023.73 | | | | | | | | |
| 10. Misceláneos | | \$ | 93,199.17 | | | | | | | | |
| Subtotal Costos Proveedor de Servicios Título I - Jóvenes Fuera de la Escuela | | \$ | 444,155.27 | \$ | - | \$ | - | \$ | 0.00 | \$ | - |
| Costos del Operador CGU/AJC | | | | | | | | | | | |
| 1. Salarios | | \$ | - | | | | | | | | |
| 2. Beneficios Marginales | | \$ | - | | | | | | | | |
| 3. Servicios Profesionales | | \$ | 17,857.93 | | | | | | | | |
| 4. Viajes Locales | | \$ | - | | | | | | | | |
| 5. Viajes al Exterior | | \$ | - | | | | | | | | |
| 6. Materiales | | \$ | - | | | | | | | | |
| 7. Utilidades | | \$ | - | | | | | | | | |
| 8. Adquisición de Equipo | | \$ | - | | | | | | | | |
| 9. Renta | | \$ | - | | | | | | | | |
| 10. Misceláneos | | \$ | - | | | | | | | | |
| Subtotal-Costos del Operador del CGU/AJC | | \$ | 17,857.93 | \$ | - | \$ | - | \$ | - | \$ | - |
| Total - Gastos Operacionales Jóvenes Fuera de la Escuela | | \$ | 462,013.20 | \$ | - | \$ | - | \$ | \$0.00 | \$ | - |

Programa de Desarrollo Laboral
Hoja de Trabajo Modificación y Notificación de Cambio
Resumen de Información Presupuestaria (BIS)
Programa de Jóvenes




| III. Resumen de Uso de Fondos | A) | B) | C) | D) | E) |
|--|----------------------|---|---|--|--|
| | Presupuesto Aprobado | Cambio en Primer Trimestre (julio a septiembre) | Cambio en Segundo Trimestre (octubre a diciembre) | Cambio en Tercer Trimestre (enero a marzo) | Cambio en Cuarto Trimestre (abril a junio) |
| Actividades para Jóvenes Fuera de la Escuela | | | | | |
| 1. Manejo de Casos | \$ 118,303.91 | | | | |
| 2. Tutoría, adiestramiento en destrezas de estudio, instrucción, estrategias de prevención de deserción escolar y estrategias de recuperación, de conformidad con la Sección 129(c)(2)(A) | \$ 31,628.00 | | | | |
| 3. Servicios de Escuela Superior Alternativa, servicios de recuperación de deserción escolar, de conformidad con la Sección 129(c)(2)(B) | \$ 26,934.00 | | | | |
| 4. Experiencia de Trabajo con o sin Paga, incluyendo Internados y Exposición al Trabajo; Programas de Pre-Aprendices; Empleo de Verano y Adiestramiento en el Empleo (OJT), de conformidad con la Sección 129(c)(2)(c) | \$ 263,527.89 | | | | |
| 5. Adiestramiento en Destrezas Ocupacionales, de conformidad con la Sección 129(c)(2)(D) | \$ 14,884.00 | | | | |
| 6. Educación ofrecida concurrentemente con actividades de preparación para la fuerza trabajadora y adiestramientos para una ocupación, de conformidad con la Sección 129(c)(2)(E) | \$ 14,354.00 | | | | |
| 7. Oportunidades de Desarrollo de Liderazgo, de conformidad con la Sección 129(c)(2)(F) | \$ 27,908.00 | | | | |
| 8. Servicios de Sostén, de conformidad con la Sección 129(c)(2)(G) | \$ 117,228.00 | | | | |
| 9. Servicio de Mentoría por parte de Adultos, de conformidad de la Sección 129(c)(2)(H) | \$ 7,796.00 | | | | |
| 10. Servicios de Seguimiento, de conformidad con la Sección 129(c)(2)(I) | \$ 14,552.00 | | | | |
| 11. Orientación y Consejería Abarcadora, de conformidad con la Sección 129(c)(2)(J) | \$ 4,784.00 | | | | |
| 12. Educación en Conceptos Financieros, de conformidad con la Sección 129(c)(2)(K) | \$ 9,304.00 | | | | |
| 13. Adiestramiento en Destrezas Empresariales, de conformidad con la Sección 129(c)(2)(L) | \$ 26,578.00 | | | | |
| 14. Servicios que proveen información sobre el mercado laboral, empleos con demanda ocupacional, consejería y exploración de carreras, de conformidad con la Sección 129(c)(2)(M) | \$ 7,442.00 | | | | |
| 15. Actividades que ayudan a los jóvenes a prepararse para la transición a la educación postsecundaria y adiestramientos, de conformidad con la Sección 129(c)(2)(N) | \$ 7,796.00 | | | | |
| 16. Otros: | \$ - | | | | |
| Total - Actividades para Jóvenes Fuera de la Escuela | \$ 693,019.80 | \$ - | \$ - | \$ - | \$ - |
| Total Programa de Jóvenes Fuera de la Escuela | \$ 1,155,033.00 | \$ - | \$ - | \$ - | \$ - |

Programa de Desarrollo Laboral
Hoja de Trabajo Modificación y Notificación de Cambio
Resumen de Información Presupuestaria (BIS)
Programa de Jóvenes

| III. Resumen de Uso de Fondos | A) | B) | C) | D) | E) |
|--|----------------------|---|---|--|--|
| | Presupuesto Aprobado | Cambio en Primer Trimestre (julio a septiembre) | Cambio en Segundo Trimestre (octubre a diciembre) | Cambio en Tercer Trimestre (enero a marzo) | Cambio en Cuarto Trimestre (abril a junio) |
| C. Programa - Detalle Jóvenes Asisten a la Escuela | | | | | |
| Costos Operacionales Proveedor de Servicios Título I - Jóvenes Asisten a la Escuela | | | | | |
| 1. Salarios | \$ 25,262.38 | | | | |
| 2. Beneficios Marginales | \$ 6,859.51 | | | | |
| 3. Servicios Profesionales | \$ 11,127.21 | | | | |
| 4. Viajes Locales | \$ 513.14 | | | | |
| 5. Viajes al Exterior | \$ 3,256.91 | | | | |
| 6. Materiales | \$ 3,345.41 | | | | |
| 7. Utilidades | \$ 12,442.17 | | | | |
| 8. Adquisición de Equipo | \$ 1,225.36 | | | | |
| 9. Renta | \$ 53,098.91 | | | | |
| 10. Misceláneos | \$ 30,916.03 | | | | |
| Subtotal Costos Proveedor de Servicios Título I - Jóvenes Asisten a la Escuela | \$ 148,047.03 | \$ - | \$ - | \$ - | \$ - |
| Costos del Operador CGU/AJC | | | | | |
| 1. Salarios | \$ - | | | | |
| 2. Beneficios Marginales | \$ - | | | | |
| 3. Servicios Profesionales | \$ 5,957.37 | | | | |
| 4. Viajes Locales | \$ - | | | | |
| 5. Viajes al Exterior | \$ - | | | | |
| 6. Materiales | \$ - | | | | |
| 7. Utilidades | \$ - | | | | |
| 8. Adquisición de Equipo | \$ - | | | | |
| 9. Renta | \$ - | | | | |
| 10. Misceláneos | \$ - | | | | |
| Subtotal-Costos Operador del CGU/AJC | \$ 5,957.37 | \$ - | \$ - | \$ - | \$ - |
| Total - Gastos Operacionales Jóvenes Asisten a la Escuela | \$ 154,004.40 | \$ - | \$ - | \$ - | \$ - |

Programa de Desarrollo Laboral
Hoja de Trabajo Modificación y Notificación de Cambio
Resumen de Información Presupuestaria (BIS)
Programa de Jóvenes

| III. Resumen de Uso de Fondos | | A) | B) | C) | D) | E) |
|--|---|----------------------|---|---|--|--|
| | | Presupuesto Aprobado | Cambio en Primer Trimestre (julio a septiembre) | Cambio en Segundo Trimestre (octubre a diciembre) | Cambio en Tercer Trimestre (enero a marzo) | Cambio en Cuarto Trimestre (abril a junio) |
| Actividades para Jóvenes Asisten a la Escuela | | | | | | |
| 1. | Manejo de Casos | \$ 39,434.66 | | | | |
| 2. | Tutoría, adiestramiento en destrezas de estudio, instrucción, estrategias de prevención de deserción escolar y estrategias de recuperación, de conformidad con la Sección 129(c)(2)(A) | \$ 31,000.00 | | | | |
| 3. | Servicios de Escuela Superior Alternativa, servicios de recuperación de deserción escolar, de conformidad con la Sección 129(c)(2)(B) | \$ - | | | | |
| 4. | Experiencia de Trabajo con o sin Paga, incluyendo Internados y Exposición al Trabajo; Programas de Pre-Aprendices; Empleo de Verano y Adiestramiento en el Empleo (OJT), de conformidad con la Sección 129(c)(2)(c) | \$ 94,124.00 | | | | |
| 5. | Adiestramiento en Destrezas Ocupacionales, de conformidad con la Sección 129(c)(2)(D) | \$ - | | | | |
| 6. | Educación ofrecida concurrentemente con actividades de preparación para la fuerza trabajadora y adiestramientos para una ocupación, de conformidad con la Sección 129(c)(2)(E) | \$ 4,784.00 | | | | |
| 7. | Oportunidades de Desarrollo de Liderazgo, de conformidad con la Sección 129(c)(2)(F) | \$ 7,176.00 | | | | |
| 8. | Servicios de Sostén, de conformidad con la Sección 129(c)(2)(G) | \$ 24,780.00 | | | | |
| 9. | Servicio de Mentoría por parte de Adultos, de conformidad de la Sección 129(c)(2)(H) | \$ 7,796.00 | | | | |
| 10. | Servicios de Seguimiento, de conformidad con la Sección 129(c)(2)(I) | \$ 4,633.00 | | | | |
| 11. | Orientación y Consejería Abarcadora, de conformidad con la Sección 129(c)(2)(J) | \$ 4,784.00 | | | | |
| 12. | Educación en Conceptos Financieros, de conformidad con la Sección 129(c)(2)(K) | \$ 2,480.00 | | | | |
| 13. | Adiestramiento en Destrezas Empresariales, de conformidad con la Sección 129(c)(2)(L) | \$ - | | | | |
| 14. | Servicios que proveen información sobre el mercado laboral, empleos con demanda ocupacional, consejería y exploración de carreras, de conformidad con la Sección 129(c)(2)(M) | \$ 7,086.00 | | | | |
| 15. | Actividades que ayudan a los jóvenes a prepararse para la transición a la educación postsecundaria y adiestramientos, de conformidad con la Sección 129(c)(2)(N) | \$ 2,928.94 | | | | |
| 16. | Otros | \$ - | | | | |
| Total - Actividades para Jóvenes Asisten a la Escuela | | \$ 231,006.60 | \$ - | \$ - | \$ - | \$ - |
| Total Programa de Jóvenes Asisten a la Escuela | | \$ 385,011.00 | \$ - | \$ - | \$ - | \$ - |
| Sub Total - Programa | | \$ 1,540,044.00 | \$ - | \$ - | \$ - | \$ - |
| Total Experiencia de Trabajo | | \$ 357,651.89 | \$ - | \$ - | \$ - | \$ - |
| | % | #DIV/0! | | | | |

| III. Resumen de Uso de Fondos | A) | | B) | | C) | | D) | | E) | |
|---|----------------------|-----------------|---|--|---|-------------------------|--|---|--|---|
| | Presupuesto Aprobado | | Cambio en Primer Trimestre (julio a septiembre) | | Cambio en Segundo Trimestre (octubre a diciembre) | | Cambio en Tercer Trimestre (enero a marzo) | | Cambio en Cuarto Trimestre (abril a junio) | |
| IV. Ingresos de Programa | | | | | | | | | | |
| 1. Ingresos del Programa | \$ | - | | | | | | | | |
| 2. Aportación Económica de Socios Costos de Infraestructura y Costos Adicionales del CGU | \$ | 6,472.99 | | | | | | | | |
| 3. Aportación no económicas de los Socios Costos de Infraestructura y Costos Adicionales del | \$ | - | | | | | | | | |
| 4. Aportaciones Inkind de Terceros | \$ | 10,815.84 | | | | | | | | |
| Total Ingresos de Programa | \$ | 17,288.83 | \$ | - | \$ | - | \$ | - | \$ | - |
| Resumen de Costos Operacionales (Por cientos) | | | | | | | | | | |
| Gastos Operacionales Programa | | 36% | #DIV/0! | | #DIV/0! | | #DIV/0! | | #DIV/0! | |
| V. Certificación | | | | | | | | | | |
| Certifico que este Resumen de Información Presupuestaria es cierto en todos sus aspectos y que se preparó a tono con la Ley WIA, sus reglamentos, memorandos administrativos emitidos y las directrices impartidas por la Administración de Desarrollo Laboral. | | | | | | | | | | |
| Presidente(a) de la Junta Local  | | Fecha 2/4/22 | | Funcionario de Planificación _____ Director(a) o su Representante Autorizado | | Fecha _____ Fecha | | | | |
| Presidente(a) Junta de Alcaldes  | | Fecha 2/4/22 | | | | | | | | |
| Agente Fiscal  | | | | | | | | | | |



Programa de Desarrollo Laboral
Modificación y Notificación de Cambio
Resumen de Información Presupuestaria (BIS)
Programa de Jóvenes

I. Información Básica

A. Nombre y Dirección Junta Local

Area Local de Desarrollo Laboral San Juan
Calle Georgetti # 82
Rio Piedras, San Juan, PR 00925

B. Número de Contrato C. Seguro Social D. Año Programa

660-42-7034 2020-2021

E. Período del Resumen de Información Presupuestaria

Desde: 7/1/2020 Hasta: 6/30/2022

Modificación

Notificación

F. Documento:

PROGRAMA DE JOVENES

II. Categorías de Costos

| | Asignación Regular | | | | Total Disponible | % |
|-------------------------|--------------------|----|--------------|----|------------------|------|
| | A) | B) | C) | D) | | |
| A. Administración | | | 171,116.00 | | \$ 171,116.00 | 10% |
| B. Programa | | | 1,540,044.00 | | \$ 1,540,044.00 | 90% |
| C. Total (A + B) | | | 1,711,160.00 | | \$ 1,711,160.00 | 100% |

III. Resumen de Uso de Fondos

| | A. Categoría de Administración | | | | Cuarto Trimestre (abril a junio) | Total Disponible |
|--|--|--|-------------------------------------|-------------------------------------|-------------------------------------|------------------|
| | Primer Trimestre (julio a septiembre) | Segundo Trimestre (octubre a diciembre) | Tercer Trimestre (enero a marzo) | Cuarto Trimestre (abril a junio) | | |
| Costos de la Junta Local | | | | | | |
| 1. Salarios | 6,809.31 | 6,809.32 | 6,809.32 | 6,809.32 | \$ 6,809.32 | \$ 27,237.27 |
| 2. Beneficios Marginales | 1,911.14 | 1,541.25 | 1,479.60 | 1,233.00 | \$ 1,233.00 | \$ 6,164.99 |
| 3. Servicios Profesionales | 1,241.00 | 1,500.00 | 3,000.00 | 2,426.89 | \$ 2,426.89 | \$ 8,167.89 |
| 4. Viajes Locales | - | - | - | - | \$ - | \$ - |
| 5. Viajes al Exterior | - | - | 3,119.65 | - | \$ 3,119.65 | \$ 3,119.65 |
| 6. Materiales | - | - | - | - | \$ - | \$ - |
| 7. Utilidades | 194.05 | 194.05 | 194.06 | 194.06 | \$ 194.06 | \$ 776.22 |
| 8. Adquisición de Equipo | - | - | - | - | \$ - | \$ - |
| 9. Renta | 493.03 | 493.03 | 493.03 | 493.04 | \$ 493.04 | \$ 1,972.13 |
| 10. Misceláneos | 1,911.66 | 2,250.00 | 2,250.08 | 2,281.00 | \$ 2,281.00 | \$ 8,692.74 |
| Subtotal-Costos de la Junta Local | \$ 12,560.19 | \$ 12,787.65 | \$ 17,345.74 | \$ 13,437.31 | \$ 13,437.31 | \$ 56,130.89 |



Programa de Desarrollo Laboral
Modificación y Notificación de Cambio
Resumen de Información Presupuestaria (BIS)
Programa de Jóvenes

| III. Resumen de Uso de Fondos | A) | B) | C) | D) | E) |
|--|--|--|-------------------------------------|-------------------------------------|----------------------|
| | Primer Trimestre (julio a septiembre) | Segundo Trimestre (octubre a diciembre) | Tercer Trimestre (enero a marzo) | Cuarto Trimestre (abril a junio) | Total Disponible |
| Costos del Agente Fiscal | | | | | |
| 1. Salarios | 11,360.23 | 11,361.23 | 11,361.23 | 11,361.24 | \$ 45,443.93 |
| 2. Beneficios Marginales | 3,548.83 | 2,861.96 | 2,747.48 | 2,289.57 | \$ 11,447.84 |
| 3. Servicios Profesionales | 12,000.00 | 3,913.01 | 5,000.00 | 5,000.00 | \$ 25,913.01 |
| 4. Viajes Locales | 75.00 | 75.00 | 100.00 | 70.71 | \$ 320.71 |
| 5. Viajes al Exterior | - | - | 2,502.71 | - | \$ 2,502.71 |
| 6. Materiales | 300.00 | 642.50 | 700.00 | 300.00 | \$ 1,942.50 |
| 7. Utilidades | 1,746.50 | 1,746.50 | 1,746.51 | 1,746.51 | \$ 6,986.02 |
| 8. Adquisición de Equipo | 815.85 | 815.85 | - | - | \$ 1,631.70 |
| 9. Renta | (4,717.59) | 4,282.42 | 4,282.42 | 4,282.42 | \$ 8,129.67 |
| 10. Misceláneos | 1,788.34 | 2,500.00 | 3,378.68 | 3,000.00 | \$ 10,667.02 |
| Subtotal-Costos del Agente Fiscal | \$ 26,917.16 | \$ 28,198.47 | \$ 31,819.03 | \$ 28,050.45 | \$ 114,985.11 |
| Costos del Operador del CGU/AJC | | | | | |
| 1. Salarios | - | - | - | - | \$ - |
| 2. Beneficios Marginales | - | - | - | - | \$ - |
| 3. Servicios Profesionales | - | - | - | - | \$ - |
| 4. Viajes Locales | - | - | - | - | \$ - |
| 5. Viajes al Exterior | - | - | - | - | \$ - |
| 6. Materiales | - | - | - | - | \$ - |
| 7. Utilidades | - | - | - | - | \$ - |
| 8. Adquisición de Equipo | - | - | - | - | \$ - |
| 9. Renta | - | - | - | - | \$ - |
| 10. Misceláneos | - | - | - | - | \$ - |
| Subtotal-Operador del CGU/AJC | \$ - | \$ - | \$ - | \$ - | \$ - |
| Total - Administración | \$ 39,477.35 | \$ 40,986.12 | \$ 49,164.77 | \$ 41,487.76 | \$ 171,116.00 |



Programa de Desarrollo Laboral
Modificación y Notificación de Cambio
Resumen de Información Presupuestaria (BIS)
Programa de Jóvenes

| III. Resumen de Uso de Fondos | A) | | B) | | C) | | D) | | E) |
|---|--|--|-------------------------------------|-------------------------------------|----------------------|------------------------|----|--|----|
| | Primer Trimestre (julio a septiembre) | Segundo Trimestre (octubre a diciembre) | Tercer Trimestre (enero a marzo) | Cuarto Trimestre (abril a junio) | Total Disponible | | | | |
| B. Programa - Resumen | | | | | | | | | |
| 1. Jóvenes Fuera de la Escuela | 75% | 236,189.02 | 273,137.05 | 313,102.71 | 332,604.22 | \$ 1,155,033.00 | | | |
| 2. Jóvenes que Asisten a la Escuela | 25% | 82,357.83 | 95,349.35 | 100,501.71 | 106,802.11 | \$ 385,011.00 | | | |
| Total | 100% | 318,546.85 | 368,486.40 | 413,604.42 | 439,406.33 | \$ 1,540,044.00 | | | |
| C. Programa - Detalle Jóvenes Fuera de la Escuela | | | | | | | | | |
| Costos Operacionales Proveedor de Servicios Título I - Jóvenes Fuera de la Escuela | | | | | | | | | |
| 1. Salarios | | 18,946.78 | 18,946.78 | 18,946.78 | 18,946.78 | \$ 75,787.12 | | | |
| 2. Beneficios Marginales | | 6,379.42 | 5,144.70 | 4,938.91 | 4,115.76 | \$ 20,578.79 | | | |
| 3. Servicios Profesionales | | 4,000.00 | 8,200.00 | 12,000.00 | 9,124.41 | \$ 33,324.41 | | | |
| 4. Viajes Locales | | 300.00 | 536.78 | 500.00 | 200.00 | \$ 1,536.78 | | | |
| 5. Viajes al Exterior | | - | - | 9,753.97 | - | \$ 9,753.97 | | | |
| 6. Materiales | | 2,000.00 | 3,000.00 | 3,000.00 | 2,019.01 | \$ 10,019.01 | | | |
| 7. Utilidades | | 9,315.63 | 9,315.63 | 9,315.63 | 9,315.64 | \$ 37,262.53 | | | |
| 8. Adquisición de Equipo | | 1,300.00 | 2,369.76 | - | - | \$ 3,669.76 | | | |
| 9. Renta | | 39,755.93 | 39,755.93 | 39,755.93 | 39,755.94 | \$ 159,023.73 | | | |
| 10. Misceláneos | | 15,000.00 | 28,100.00 | 25,099.00 | 25,000.17 | \$ 93,199.17 | | | |
| Subtotal Proveedor de Servicios Título I - Jóvenes Fuera de la Escuela | | \$ 96,997.76 | \$ 115,369.58 | \$ 123,310.22 | \$ 108,477.71 | \$ 444,155.27 | | | |
| Costos del Operador CGU/AJC | | | | | | | | | |
| 1. Salarios | | - | - | - | - | \$ - | | | |
| 2. Beneficios Marginales | | - | - | - | - | \$ - | | | |
| 3. Servicios Profesionales | | 4,589.75 | 4,464.49 | 4,443.60 | 4,360.09 | \$ 17,857.93 | | | |
| 4. Viajes Locales | | - | - | - | - | \$ - | | | |
| 5. Viajes al Exterior | | - | - | - | - | \$ - | | | |
| 6. Materiales | | - | - | - | - | \$ - | | | |
| 7. Utilidades | | - | - | - | - | \$ - | | | |
| 8. Adquisición de Equipo | | - | - | - | - | \$ - | | | |
| 9. Renta | | - | - | - | - | \$ - | | | |
| 10. Misceláneos | | - | - | - | - | \$ - | | | |
| Subtotal-Costos del Operador del CGU/AJC | | \$ 4,589.75 | \$ 4,464.49 | \$ 4,443.60 | \$ 4,360.09 | \$ 17,857.93 | | | |
| Total - Costos Operacionales Jóvenes Fuera de la Escuela | | \$ 101,587.51 | \$ 119,834.07 | \$ 127,753.82 | \$ 112,837.80 | \$ 462,013.20 | | | |



Programa de Desarrollo Laboral
 Modificación y Notificación de Cambio
 Resumen de Información Presupuestaria (BIS)
 Programa de Jóvenes

| III. Resumen de Uso de Fondos | A) | B) | C) | D) | E) |
|--|--|--|-------------------------------------|-------------------------------------|------------------------|
| | Primer Trimestre (julio a septiembre) | Segundo Trimestre (octubre a diciembre) | Tercer Trimestre (enero a marzo) | Cuarto Trimestre (abril a junio) | Total Disponible |
| Actividades para Jóvenes Fuera de la Escuela | | | | | |
| 1. Manejo de Casos | 30,968.51 | 29,575.98 | 29,343.89 | 28,415.53 | \$ 118,303.91 |
| 2. Tutoría, adiestramiento en destrezas de estudio, instrucción, estrategias de prevención de deserción escolar y estrategias de recuperación, de conformidad con la Sección 129(c)(2)(A) | 7,907.00 | 7,907.00 | 7,907.00 | 7,907.00 | \$ 31,628.00 |
| 3. Servicios de Escuela Superior Alternativa, servicios de recuperación de deserción escolar, de conformidad con la Sección 129(c)(2)(B) | 3,500.00 | 6,934.00 | 8,000.00 | 8,500.00 | \$ 26,934.00 |
| 4. Experiencia de Trabajo con o sin Paga, incluyendo Internados y Exposición al Trabajo; Programas de Pre-Aprendices; Empleo de Verano y Adiestramiento en el Empleo (OJT), de conformidad con la Sección 129(c)(2)(c) | 41,000.00 | 50,000.00 | 75,000.00 | 97,527.89 | \$ 263,527.89 |
| 5. Adiestramiento en Destrezas Ocupacionales, de conformidad con la Sección 129(c)(2)(D) | 3,530.00 | 3,354.00 | 4,000.00 | 4,000.00 | \$ 14,884.00 |
| 6. Educación ofrecida concurrentemente con actividades de preparación para la fuerza trabajadora y adiestramientos para una ocupación, de conformidad con la Sección 129(c)(2)(E) | 3,000.00 | 2,354.00 | 5,000.00 | 4,000.00 | \$ 14,354.00 |
| 7. Oportunidades de Liderazgo, de conformidad con la Sección 129(c)(2)(F) | 6,000.00 | 7,000.00 | 7,000.00 | 7,908.00 | \$ 27,908.00 |
| 8. Servicios de Sostén, de conformidad con la Sección 129(c)(2)(G) | 22,200.00 | 26,028.00 | 29,000.00 | 40,000.00 | \$ 117,228.00 |
| 9. Servicio de Mentoría por parte de Adultos, de conformidad con la Sección 129(c)(2)(H) | 1,500.00 | 1,800.00 | 2,356.00 | 2,140.00 | \$ 7,796.00 |
| 10. Servicios de Seguimiento, de conformidad con la Sección 129(c)(2)(I) | 3,500.00 | 3,500.00 | 3,500.00 | 4,052.00 | \$ 14,552.00 |
| 11. Orientación y Consejería Abarcadora, de conformidad con la Sección 129(c)(2)(J) | 1,196.00 | 1,196.00 | 1,196.00 | 1,196.00 | \$ 4,784.00 |
| 12. Educación en Conceptos Financieros, de conformidad con la Sección 129(c)(2)(K) | 2,000.00 | 2,500.00 | 2,804.00 | 2,000.00 | \$ 9,304.00 |
| 13. Adiestramiento en Destrezas Empresariales, de conformidad con la Sección 129(c)(2)(L) | 5,000.00 | 7,000.00 | 7,000.00 | 7,578.00 | \$ 26,578.00 |
| 14. Servicios que proveen información sobre el mercado laboral, empleos con demanda ocupacional, consejería y exploración de carreras, de conformidad con la Sección 129(c)(2)(M) | 1,500.00 | 1,800.00 | 1,600.00 | 2,542.00 | \$ 7,442.00 |
| 15. Actividades que ayudan a los jóvenes a prepararse para la transición a la educación postsecundaria y adiestramientos, de conformidad con la Sección 129(c)(2)(N) | 1,800.00 | 2,354.00 | 1,642.00 | 2,000.00 | \$ 7,796.00 |
| 16. Otros: | - | - | - | - | \$ - |
| Total - Actividades para Jóvenes Fuera de la Escuela | \$ 134,601.51 | \$ 153,302.98 | \$ 185,348.89 | \$ 219,766.42 | \$ 693,019.80 |
| Total Programa de Jóvenes Fuera de la Escuela | \$ 236,189.02 | \$ 273,137.05 | \$ 313,102.71 | \$ 332,604.22 | \$ 1,155,033.00 |



Programa de Desarrollo Laboral
Modificación y Notificación de Cambio
Resumen de Información Presupuestaria (BIS)
Programa de Jóvenes

| III. Resumen de Uso de Fondos | A) | B) | C) | D) | E) |
|--|--|--|-------------------------------------|-------------------------------------|----------------------|
| | Primer Trimestre (julio a septiembre) | Segundo Trimestre (octubre a diciembre) | Tercer Trimestre (enero a marzo) | Cuarto Trimestre (abril a junio) | Total Disponible |
| C. Programa - Detalle Jóvenes Asisten a la Escuela | | | | | |
| Costos Operacionales Proveedor de Servicios Título I - Jóvenes Asisten a la Escuela | | | | | |
| 1. Salarios | 6,315.59 | 6,315.60 | 6,315.59 | 6,315.60 | \$ 25,262.38 |
| 2. Beneficios Marginales | 2,126.45 | 1,714.88 | 1,646.28 | 1,371.90 | \$ 6,859.51 |
| 3. Servicios Profesionales | 2,206.00 | 2,521.00 | 3,000.00 | 3,400.21 | \$ 11,127.21 |
| 4. Viajes Locales | 100.00 | 125.00 | 200.00 | 88.14 | \$ 513.14 |
| 5. Viajes al Exterior | - | - | 3,256.91 | - | \$ 3,256.91 |
| 6. Materiales | 1,000.00 | 1,000.00 | 800.00 | 545.41 | \$ 3,345.41 |
| 7. Utilidades | 3,110.54 | 3,110.54 | 3,110.54 | 3,110.55 | \$ 12,442.17 |
| 8. Adquisición de Equipo | 500.00 | 725.36 | - | - | \$ 1,225.36 |
| 9. Renta | 13,274.72 | 13,274.72 | 13,274.73 | 13,274.74 | \$ 53,098.91 |
| 10. Misceláneos | 6,316.30 | 8,000.00 | 8,599.73 | 8,000.00 | \$ 30,916.03 |
| Subtotal Proveedor de Servicios Título I - Jóvenes Asisten a la Escuela | \$ 34,949.60 | \$ 36,787.10 | \$ 40,203.78 | \$ 36,106.55 | \$ 148,047.03 |
| Costos del Operador CGU/AJC | | | | | |
| 1. Salarios | - | - | - | - | \$ - |
| 2. Beneficios Marginales | - | - | - | - | \$ - |
| 3. Servicios Profesionales | 1,531.13 | 1,489.34 | 1,482.38 | 1,454.52 | \$ 5,957.37 |
| 4. Viajes Locales | - | - | - | - | \$ - |
| 5. Viajes al Exterior | - | - | - | - | \$ - |
| 6. Materiales | - | - | - | - | \$ - |
| 7. Utilidades | - | - | - | - | \$ - |
| 8. Adquisición de Equipo | - | - | - | - | \$ - |
| 9. Renta | - | - | - | - | \$ - |
| 10. Misceláneos | - | - | - | - | \$ - |
| Subtotal-Operador del CGU/AJC | \$ 1,531.13 | \$ 1,489.34 | \$ 1,482.38 | \$ 1,454.52 | \$ 5,957.37 |
| Total - Costos Operacionales Jóvenes Asisten a la Escuela | \$ 36,480.73 | \$ 38,276.44 | \$ 41,686.16 | \$ 37,561.07 | \$ 154,004.40 |



Programa de Desarrollo Laboral
Modificación y Notificación de Cambio
Resumen de Información Presupuestaria (BIS)
Programa de Jóvenes

| III. Resumen de Uso de Fondos | | A) Primer Trimestre (julio a septiembre) | B) Segundo Trimestre (octubre a diciembre) | C) Tercer Trimestre (enero a marzo) | D) Cuarto Trimestre (abril a junio) | E) Total Disponible |
|--|---|--|--|---|---|------------------------|
| Actividades para Jóvenes Asisten a la Escuela | | | | | | |
| 1. | Manejo de Casos | 10,322.85 | 9,858.66 | 9,781.30 | 9,471.85 | \$ 39,434.66 |
| 2. | Tutoría, adiestramiento en destrezas de estudio, instrucción, estrategias de prevención de deserción escolar y estrategias de recuperación, de conformidad con la Sección 129(c)(2)(A) | 6,000.00 | 12,000.00 | 7,000.00 | 6,000.00 | \$ 31,000.00 |
| 3. | Servicios de Escuela Superior Alternativa, servicios de recuperación de deserción escolar, de conformidad con la Sección 129(c)(2)(B) | - | - | - | - | \$ - |
| 4. | Experiencia de Trabajo con o sin Paga, incluyendo Internados y Exposición al Trabajo; Programas de Pre-Aprendices; Empleo de Verano y Adiestramiento en el Empleo (OJT), de conformidad con la Sección 129(c)(2)(c) | 15,000.00 | 20,000.00 | 25,000.00 | 34,124.00 | \$ 94,124.00 |
| 5. | Adiestramiento en Destrezas Ocupacionales, de conformidad con la Sección 129(c)(2)(D) | - | - | - | - | \$ - |
| 6. | Educación ofrecida concurrentemente con actividades de preparación para la fuerza trabajadora y adiestramientos para una ocupación, de conformidad con la Sección 129(c)(2)(E) | 1,200.00 | 1,000.00 | 1,300.00 | 1,284.00 | \$ 4,784.00 |
| 7. | Oportunidades de Desarrollo de Liderazgo, de conformidad con la Sección 129(c)(2)(F) | 1,300.00 | 1,500.00 | 2,000.00 | 2,376.00 | \$ 7,176.00 |
| 8. | Servicios de Sostén, de conformidad con la Sección 129(c)(2)(G) | 6,000.00 | 6,000.00 | 6,780.00 | 6,000.00 | \$ 24,780.00 |
| 9. | Servicio de Mentoría por parte de Adultos, de conformidad de la Sección 129(c)(2)(H) | 1,200.00 | 1,300.00 | 2,000.00 | 3,296.00 | \$ 7,796.00 |
| 10. | Servicios de Seguimiento, de conformidad con la Sección 129(c)(2)(I) | 1,158.25 | 1,158.25 | 1,158.25 | 1,158.25 | \$ 4,633.00 |
| 11. | Orientación y Consejería Abarcadora, de conformidad con la Sección 129(c)(2)(J) | 1,196.00 | 1,196.00 | 1,196.00 | 1,196.00 | \$ 4,784.00 |
| 12. | Educación en Conceptos Financieros, de conformidad con la Sección 129(c)(2)(K) | 500.00 | 500.00 | 500.00 | 980.00 | \$ 2,480.00 |
| 13. | Adiestramiento en Destrezas Empresariales, de conformidad con la Sección 129(c)(2)(L) | - | - | - | - | \$ - |
| 14. | Servicios que proveen información sobre el mercado laboral, empleos con demanda ocupacional, consejería y exploración de carreras, de conformidad con la Sección 129(c)(2)(M) | 1,500.00 | 1,360.00 | 1,500.00 | 2,726.00 | \$ 7,086.00 |
| 15. | Actividades que ayudan a los jóvenes a prepararse para la transición a la educación postsecundaria y adiestramientos, de conformidad con la Sección 129(c)(2)(N) | 500.00 | 1,200.00 | 600.00 | 628.94 | \$ 2,928.94 |
| 16. | Otros | - | - | - | - | \$ - |
| Total - Actividades para Jóvenes Asisten a la Escuela | | \$ 45,877.10 | \$ 57,072.91 | \$ 58,815.55 | \$ 69,241.04 | \$ 231,006.60 |
| Total Programa de Jóvenes Asisten a la Escuela | | \$ 82,357.83 | \$ 95,349.35 | \$ 100,501.71 | \$ 106,802.11 | \$ 385,011.00 |
| Sub Total - Programa | | \$ 318,546.85 | \$ 368,486.40 | \$ 413,604.42 | \$ 439,406.33 | \$ 1,540,044.00 |
| Total Experiencia de Trabajo | | \$ 56,000.00 | \$ 70,000.00 | \$ 100,000.00 | \$ 131,651.89 | \$ 357,651.89 |
| | | % | 23% | | | |



Programa de Desarrollo Laboral
Modificación y Notificación de Cambio
Resumen de Información Presupuestaria (BIS)
Programa de Jóvenes

| III. Resumen de Uso de Fondos | | A) | B) | C) | D) | E) |
|---|--|--|--|--|-------------------------------------|---------------------|
| | | Primer Trimestre (julio a septiembre) | Segundo Trimestre (octubre a diciembre) | Tercer Trimestre (enero a marzo) | Cuarto Trimestre (abril a junio) | Total Disponible |
| IV. Ingresos de Programa | | | | | | |
| 1. Ingresos del Programa | | 0.00 | 0.00 | 0.00 | 0.00 | \$ - |
| 2. Aportación Económica de Socios Costos de Infraestructura y Costos Adicionales del CGU | | 1,618.24 | 1,618.27 | 1,618.24 | 1,618.24 | \$ 6,472.99 |
| 3. Aportación no económicas de los Socios Costos de Infraestructura y Costos Adicionales del CGU | | 0.00 | 0.00 | 0.00 | 0.00 | \$ - |
| 4. Aportaciones Inkind de Terceros | | 2,703.96 | 2,703.96 | 2,703.96 | 2,703.96 | \$ 10,815.84 |
| Total Ingresos de Programa | | \$ 4,322.20 | \$ 4,322.23 | \$ 4,322.20 | \$ 4,322.20 | \$ 17,288.83 |
| Resumen de Costos Operacionales (Por cientos) | | | | | | |
| Gastos Operacionales Programa | | 39% | 39% | 37% | 31% | 36% |
| V. Certificación | | | | | | |
| <p>Se autoriza el presupuesto y el correspondiente plan de trabajo según la Ley WIA, sus reglamentos, memorandos administrativos emitidos y las directrices impartidas por la Administración de Desarrollo Laboral.</p> | | | | | | |
| <p>_____ Presidente(a) de la Junta Local</p> <p>_____ Presidente(a) Junta de Alcaldes</p> <p>_____ Agente Fiscal</p> | | <p>_____ Fecha</p> <p>_____ Fecha</p> <p>_____ Fecha</p> | | <p>_____ Funcionario de Planificación</p> <p>_____ Fecha</p> <p>_____ Director(a) o su Representante Autorizado</p> <p>_____ Fecha</p> | | |
| VII. Uso Exclusivo del ADL | | | | | | |



GOBIERNO DE PUERTO RICO
Departamento de Desarrollo Económico y Comercio

**Programa de Desarrollo Laboral
Modificación y Notificación de Cambio
Resumen de Información Presupuestaria (BIS)
Programa de Jóvenes**

I. Información Básica

A. Nombre y Dirección Junta Local
 Area Local de Desarrollo Laboral San Juan
 Calle Georgetti # 82
 Río Piedras, San Juan, PR 00925

B. Número de Contrato C. Seguro Social D. Año Programa
 660-42-7034 2020-2021

E. Periodo del Resumen de Información Presupuestaria
 Desde: 7/1/2020 Hasta: 6/30/2022

Modificación Notificación **F. Documento:**

| PROGRAMA DE JOVENES | | Asignación Regular | | Total Disponible | % |
|--|----------|---------------------|-----------|---------------------|---------------------|
| A. Categorías de Costos | | | | | |
| A. Administración | | 171,116.00 | \$ | 171,116.00 | 10% |
| B. Programa | | 1,540,044.00 | \$ | 1,540,044.00 | 90% |
| C. Total (A + B) | | 1,711,160.00 | \$ | 1,711,160.00 | 100% |
| III. Resumen de Uso de Fondos | | | | | |
| A. Categoría de Administración | | | | | |
| Costos de la Junta Local | | | | | |
| 1. Salarios | 6,809.31 | 13,618.63 | 20,427.95 | 27,237.27 | \$ 27,237.27 |
| 2. Beneficios Marginales | 1,911.14 | 3,452.39 | 4,931.99 | 6,164.99 | \$ 6,164.99 |
| 3. Servicios Profesionales | 1,241.00 | 2,741.00 | 5,741.00 | 8,167.89 | \$ 8,167.89 |
| 4. Viajes Locales | - | - | - | - | \$ - |
| 5. Viajes al Exterior | - | - | 3,119.65 | 3,119.65 | \$ 3,119.65 |
| 6. Materiales | - | - | - | - | \$ - |
| 7. Utilidades | 194.05 | 388.10 | 582.16 | 776.22 | \$ 776.22 |
| 8. Adquisición de Equipo | - | - | - | - | \$ - |
| 9. Renta | 493.03 | 986.06 | 1,479.09 | 1,972.13 | \$ 1,972.13 |
| 10. Misceláneos | 1,911.66 | 4,161.66 | 6,411.74 | 8,692.74 | \$ 8,692.74 |
| Subtotal-Costos de la Junta Local | | \$ 12,560.19 | \$ | 42,693.58 | \$ 56,130.89 |



**Programa de Desarrollo Laboral
Modificación y Notificación de Cambio
Resumen de Información Presupuestaria (BIS)
Programa de Jóvenes**

| III. Resumen de Uso de Fondos | A) | | B) | | C) | | D) | | E) | |
|--|--|---------------------|--|----------------------|-------------------------------------|----------------------|-------------------------------------|----------------------|------------------|--|
| | Primer Trimestre (julio a septiembre) | | Segundo Trimestre (octubre a diciembre) | | Tercer Trimestre (enero a marzo) | | Cuarto Trimestre (abril a junio) | | Total Disponible | |
| <i>Costos del Agente Fiscal</i> | | | | | | | | | | |
| 1. Salarios | 11,360.23 | 22,721.46 | 34,082.69 | 45,443.93 | \$ | 45,443.93 | \$ | 45,443.93 | | |
| 2. Beneficios Marginales | 3,548.83 | 6,410.79 | 9,158.27 | 11,447.84 | \$ | 11,447.84 | \$ | 11,447.84 | | |
| 3. Servicios Profesionales | 12,000.00 | 15,913.01 | 20,913.01 | 25,913.01 | \$ | 25,913.01 | \$ | 25,913.01 | | |
| 4. Viajes Locales | 75.00 | 150.00 | 250.00 | 320.71 | \$ | 320.71 | \$ | 320.71 | | |
| 5. Viajes al Exterior | - | - | 2,502.71 | 2,502.71 | \$ | 2,502.71 | \$ | 2,502.71 | | |
| 6. Materiales | 300.00 | 942.50 | 1,642.50 | 1,942.50 | \$ | 1,942.50 | \$ | 1,942.50 | | |
| 7. Utilidades | 1,746.50 | 3,493.00 | 5,239.51 | 6,986.02 | \$ | 6,986.02 | \$ | 6,986.02 | | |
| 8. Adquisición de Equipo | 815.85 | 1,631.70 | 1,631.70 | 1,631.70 | \$ | 1,631.70 | \$ | 1,631.70 | | |
| 9. Renta | (4,717.59) | (435.17) | 3,847.25 | 8,129.67 | \$ | 8,129.67 | \$ | 8,129.67 | | |
| 10. Misceláneos | 1,788.34 | 4,288.34 | 7,667.02 | 10,667.02 | \$ | 10,667.02 | \$ | 10,667.02 | | |
| Subtotal-Costos del Agente Fiscal | \$ 26,917.16 | \$ 55,115.63 | \$ 86,934.66 | \$ 114,985.11 | \$ | \$ 114,985.11 | \$ | \$ 114,985.11 | | |
| <i>Costos del Operador del CGU/AJC</i> | | | | | | | | | | |
| 1. Salarios | - | - | - | - | \$ | - | \$ | - | | |
| 2. Beneficios Marginales | - | - | - | - | \$ | - | \$ | - | | |
| 3. Servicios Profesionales | - | - | - | - | \$ | - | \$ | - | | |
| 4. Viajes Locales | - | - | - | - | \$ | - | \$ | - | | |
| 5. Viajes al Exterior | - | - | - | - | \$ | - | \$ | - | | |
| 6. Materiales | - | - | - | - | \$ | - | \$ | - | | |
| 7. Utilidades | - | - | - | - | \$ | - | \$ | - | | |
| 8. Adquisición de Equipo | - | - | - | - | \$ | - | \$ | - | | |
| 9. Renta | - | - | - | - | \$ | - | \$ | - | | |
| 10. Misceláneos | - | - | - | - | \$ | - | \$ | - | | |
| Subtotal-Operador del CGU/AJC | \$ - | \$ - | \$ - | \$ - | \$ | \$ - | \$ | \$ - | | |
| Total - Administración | \$ 39,477.35 | \$ 80,463.47 | \$ 129,628.24 | \$ 171,116.00 | \$ | \$ 171,116.00 | \$ | \$ 171,116.00 | | |



Programa de Desarrollo Laboral
 Modificación y Notificación de Cambio
 Resumen de Información Presupuestaria (BIS)
 Programa de Jóvenes

| III. Resumen de Uso de Fondos | | A) | B) | C) | D) | E) |
|---|------|--|--|-------------------------------------|-------------------------------------|----------------------|
| | | Primer Trimestre (julio a septiembre) | Segundo Trimestre (octubre a diciembre) | Tercer Trimestre (enero a marzo) | Cuarto Trimestre (abril a junio) | Total Disponible |
| B. Programa - Resumen | | | | | | |
| | 75% | 236,189.02 | 509,326.07 | 822,428.78 | 1,155,033.00 | \$ 1,155,033.00 |
| 1. Jóvenes Fuera de la Escuela | | 82,357.83 | 177,707.18 | 278,208.89 | 385,011.00 | \$ 385,011.00 |
| 2. Jóvenes que Asisten a la Escuela | 25% | 318,546.85 | 687,033.25 | 1,100,637.67 | 1,540,044.00 | \$ 1,540,044.00 |
| Total | 100% | | | | | |
| C. Programa - Detalle Jóvenes Fuera de la Escuela | | | | | | |
| Costos Operacionales Proveedor de Servicios Título I - Jóvenes Fuera de la Escuela | | | | | | |
| 1. Salarios | | 18,946.78 | 37,893.56 | 56,840.34 | 75,787.12 | \$ 75,787.12 |
| 2. Beneficios Marginales | | 6,379.42 | 11,524.12 | 16,463.03 | 20,578.79 | \$ 20,578.79 |
| 3. Servicios Profesionales | | 4,000.00 | 12,200.00 | 24,200.00 | 33,324.41 | \$ 33,324.41 |
| 4. Viajes Locales | | 300.00 | 836.78 | 1,336.78 | 1,536.78 | \$ 1,536.78 |
| 5. Viajes al Exterior | | - | - | 9,753.97 | 9,753.97 | \$ 9,753.97 |
| 6. Materiales | | 2,000.00 | 5,000.00 | 8,000.00 | 10,019.01 | \$ 10,019.01 |
| 7. Utilidades | | 9,315.63 | 18,631.26 | 27,946.89 | 37,262.53 | \$ 37,262.53 |
| 8. Adquisición de Equipo | | 1,300.00 | 3,669.76 | 3,669.76 | 3,669.76 | \$ 3,669.76 |
| 9. Renta | | 39,755.93 | 79,511.86 | 119,267.79 | 159,023.73 | \$ 159,023.73 |
| 10. Misceláneos | | 15,000.00 | 43,100.00 | 68,199.00 | 93,199.17 | \$ 93,199.17 |
| Subtotal Proveedor de Servicios Título I - Jóvenes Fuera de la Escuela | | \$ 96,997.76 | \$ 212,367.34 | \$ 335,677.56 | \$ 444,155.27 | \$ 444,155.27 |
| Costos del Operador CGU/AJC | | | | | | |
| 1. Salarios | | - | - | - | - | \$ - |
| 2. Beneficios Marginales | | - | - | - | - | \$ - |
| 3. Servicios Profesionales | | 4,589.75 | 9,054.24 | 13,497.84 | 17,857.93 | \$ 17,857.93 |
| 4. Viajes Locales | | - | - | - | - | \$ - |
| 5. Viajes al Exterior | | - | - | - | - | \$ - |
| 6. Materiales | | - | - | - | - | \$ - |
| 7. Utilidades | | - | - | - | - | \$ - |
| 8. Adquisición de Equipo | | - | - | - | - | \$ - |
| 9. Renta | | - | - | - | - | \$ - |
| 10. Misceláneos | | - | - | - | - | \$ - |
| Subtotal-Costos del Operador del CGU/AJC | | \$ 4,589.75 | \$ 9,054.24 | \$ 13,497.84 | \$ 17,857.93 | \$ 17,857.93 |
| Total - Costos Operacionales Jóvenes Fuera de la Escuela | | \$ 101,587.51 | \$ 221,421.58 | \$ 349,175.40 | \$ 462,013.20 | \$ 462,013.20 |



GOBIERNO DE PUERTO RICO

Departamento de Desarrollo Económico y Comercio

**Programa de Desarrollo Laboral
Modificación y Notificación de Cambio
Resumen de Información Presupuestaria (BIS)
Programa de Jóvenes**

| III. Resumen de Uso de Fondos | Actividades para Jóvenes Fuera de la Escuela | | | | Total Disponible |
|--|--|--|---|---|------------------|
| | A) Primer Trimestre (julio a septiembre) | B) Segundo Trimestre (octubre a diciembre) | C) Tercer Trimestre (enero a marzo) | D) Cuarto Trimestre (abril a junio) | |
| 1. Manejo de Casos | 30,968.51 | 60,544.49 | 89,888.38 | 118,303.91 | \$ 118,303.91 |
| 2. Tutoría, adiestramiento en destrezas de estudio, instrucción, estrategias de prevención de deserción escolar y estrategias de recuperación, de conformidad con la Sección 129(c)(2)(A) | 7,907.00 | 15,814.00 | 23,721.00 | 31,628.00 | \$ 31,628.00 |
| 3. Servicios de Escuela Superior Alternativa, servicios de recuperación de deserción escolar, de conformidad con la Sección 129(c)(2)(B) | 3,500.00 | 10,434.00 | 18,434.00 | 26,934.00 | \$ 26,934.00 |
| 4. Experiencia de Trabajo con o sin Paga, incluyendo Internados y Exposición al Trabajo; Programas de Pre-Aprendices; Empleo de Verano y Adiestramiento en el Empleo (OJT), de conformidad con la Sección 129(c)(2)(c) | 41,000.00 | 91,000.00 | 166,000.00 | 263,527.89 | \$ 263,527.89 |
| 5. Adiestramiento en Destrezas Ocupacionales, de conformidad con la Sección 129(c)(2)(D) | 3,530.00 | 6,884.00 | 10,884.00 | 14,884.00 | \$ 14,884.00 |
| 6. Educación ofrecida concurrentemente con actividades de preparación para la fuerza trabajadora y adiestramientos para una ocupación, de conformidad con la Sección 129(c)(2)(E) | 3,000.00 | 5,354.00 | 10,354.00 | 14,354.00 | \$ 14,354.00 |
| 7. Oportunidades de Desarrollo de Liderazgo, de conformidad con la Sección 129(c)(2)(F) | 6,000.00 | 13,000.00 | 20,000.00 | 27,908.00 | \$ 27,908.00 |
| 8. Servicios de Sostén, de conformidad con la Sección 129(c)(2)(G) | 22,200.00 | 48,228.00 | 77,228.00 | 117,228.00 | \$ 117,228.00 |
| 9. Servicio de Mentoría por parte de Adultos, de conformidad con la Sección 129(c)(2)(H) | 1,500.00 | 3,300.00 | 5,656.00 | 7,796.00 | \$ 7,796.00 |
| 10. Servicios de Seguimiento, de conformidad con la Sección 129(c)(2)(I) | 3,500.00 | 7,000.00 | 10,500.00 | 14,552.00 | \$ 14,552.00 |
| 11. Orientación y Consejería Abarcadora, de conformidad con la Sección 129(c)(2)(J) | 1,196.00 | 2,392.00 | 3,588.00 | 4,784.00 | \$ 4,784.00 |
| 12. Educación en Conceptos Financieros, de conformidad con la Sección 129(c)(2)(K) | 2,000.00 | 4,500.00 | 7,304.00 | 9,304.00 | \$ 9,304.00 |
| 13. Adiestramiento en Destrezas Empresariales, de conformidad con la Sección 129(c)(2)(L) | 5,000.00 | 12,000.00 | 19,000.00 | 26,578.00 | \$ 26,578.00 |
| 14. Servicios que proveen información sobre el mercado laboral, empleos con demanda ocupacional, consejería y exploración de carreras, de conformidad con la Sección 129(c)(2)(M) | 1,500.00 | 3,300.00 | 4,900.00 | 7,442.00 | \$ 7,442.00 |
| 15. Actividades que ayudan a los jóvenes a prepararse para la transición a la educación postsecundaria y adiestramientos, de conformidad con la Sección 129(c)(2)(N) | 1,800.00 | 4,154.00 | 5,796.00 | 7,796.00 | \$ 7,796.00 |
| 16. Otros: | - | - | - | - | \$ - |
| Total - Actividades para Jóvenes Fuera de la Escuela | \$ 134,601.51 | \$ 287,904.49 | \$ 473,253.38 | \$ 693,019.80 | \$ 693,019.80 |
| Total Programa de Jóvenes Fuera de la Escuela | \$ 236,189.02 | \$ 509,326.07 | \$ 822,428.78 | \$ 1,155,033.00 | \$ 1,155,033.00 |



GOBIERNO DE PUERTO RICO

Departamento de Desarrollo Económico y Comercio

**Programa de Desarrollo Laboral
Modificación y Notificación de Cambio
Resumen de Información Presupuestaria (BIS)
Programa de Jóvenes**

| III. Resumen de Uso de Fondos | | A) | B) | C) | D) | E) |
|--|--|--|--|-------------------------------------|-------------------------------------|----------------------|
| | | Primer Trimestre (julio a septiembre) | Segundo Trimestre (octubre a diciembre) | Tercer Trimestre (enero a marzo) | Cuarto Trimestre (abril a junio) | Total Disponible |
| C. Programa - Detalle Jóvenes Asisten a la Escuela | | | | | | |
| Costos Operacionales Proveedor de Servicios Título I - Jóvenes Asisten a la Escuela | | | | | | |
| 1. Salarios | | 6,315.59 | 12,631.19 | 18,946.78 | 25,262.38 | \$ 25,262.38 |
| 2. Beneficios Marginales | | 2,126.45 | 3,841.33 | 5,487.61 | 6,859.51 | \$ 6,859.51 |
| 3. Servicios Profesionales | | 2,206.00 | 4,727.00 | 7,727.00 | 11,127.21 | \$ 11,127.21 |
| 4. Viajes Locales | | 100.00 | 225.00 | 425.00 | 513.14 | \$ 513.14 |
| 5. Viajes al Exterior | | - | - | 3,256.91 | 3,256.91 | \$ 3,256.91 |
| 6. Materiales | | 1,000.00 | 2,000.00 | 2,800.00 | 3,345.41 | \$ 3,345.41 |
| 7. Utilidades | | 3,110.54 | 6,221.08 | 9,331.62 | 12,442.17 | \$ 12,442.17 |
| 8. Adquisición de Equipo | | 500.00 | 1,225.36 | 1,225.36 | 1,225.36 | \$ 1,225.36 |
| 9. Renta | | 13,274.72 | 26,549.44 | 39,824.17 | 53,098.91 | \$ 53,098.91 |
| 10. Misceláneos | | 6,316.30 | 14,316.30 | 22,916.03 | 30,916.03 | \$ 30,916.03 |
| Subtotal Proveedor de Servicios Título I - Jóvenes Asisten a la Escuela | | \$ 34,949.60 | \$ 71,736.70 | \$ 111,940.48 | \$ 148,047.03 | \$ 148,047.03 |
| Costos del Operador CGU/AJC | | | | | | |
| 1. Salarios | | - | - | - | - | \$ - |
| 2. Beneficios Marginales | | - | - | - | - | \$ - |
| 3. Servicios Profesionales | | 1,531.13 | 3,020.47 | 4,502.85 | 5,957.37 | \$ 5,957.37 |
| 4. Viajes Locales | | - | - | - | - | \$ - |
| 5. Viajes al Exterior | | - | - | - | - | \$ - |
| 6. Materiales | | - | - | - | - | \$ - |
| 7. Utilidades | | - | - | - | - | \$ - |
| 8. Adquisición de Equipo | | - | - | - | - | \$ - |
| 9. Renta | | - | - | - | - | \$ - |
| 10. Misceláneos | | - | - | - | - | \$ - |
| Subtotal-Operador del CGU/AJC | | \$ 1,531.13 | \$ 3,020.47 | \$ 4,502.85 | \$ 5,957.37 | \$ 5,957.37 |
| Total - Costos Operacionales Jóvenes Asisten a la Escuela | | \$ 36,480.73 | \$ 74,757.17 | \$ 116,443.33 | \$ 154,004.40 | \$ 154,004.40 |



GOBIERNO DE PUERTO RICO

Departamento de Desarrollo Económico y Comercio

Programa de Desarrollo Laboral
 Modificación y Notificación de Cambio
 Resumen de Información Presupuestaria (BIS)
 Programa de Jóvenes

| III. Resumen de Uso de Fondos | A) | | B) | | C) | | D) | | E) |
|--|--|--|-------------------------------------|-------------------------------------|-----------------|------------------|----|--|----|
| | Primer Trimestre (julio a septiembre) | Segundo Trimestre (octubre a diciembre) | Tercer Trimestre (enero a marzo) | Cuarto Trimestre (abril a junio) | Total Trimestre | Total Disponible | | | |
| Actividades para Jóvenes Asisten a la Escuela | | | | | | | | | |
| 1. Manejo de Casos | 10,322.85 | 20,181.51 | 29,962.81 | 39,434.66 | \$ 39,434.66 | \$ 39,434.66 | | | |
| 2. Tutoría, adiestramiento en destrezas de estudio, instrucción, estrategias de prevención de deserción escolar y estrategias de recuperación, de conformidad con la Sección 129(c)(2)(A) | 6,000.00 | 18,000.00 | 25,000.00 | 31,000.00 | \$ 31,000.00 | \$ 31,000.00 | | | |
| 3. Servicios de Escuela Superior Alternativa, servicios de recuperación de deserción escolar, de conformidad con la Sección 129(c)(2)(B) | - | - | - | - | \$ - | \$ - | | | |
| 4. Experiencia de Trabajo con o sin Paga, incluyendo Internados y Exposición al Trabajo; Programas de Pre-Aprendices; Empleo de Verano y Adiestramiento en el Empleo (OJT), de conformidad con la Sección 129(c)(2)(c) | 15,000.00 | 35,000.00 | 60,000.00 | 94,124.00 | \$ 94,124.00 | \$ 94,124.00 | | | |
| 5. Adiestramiento en Destrezas Ocupacionales, de conformidad con la Sección 129(c)(2)(D) | - | - | - | - | \$ - | \$ - | | | |
| 6. Educación ofrecida concurrentemente con actividades de preparación para la fuerza trabajadora y adiestramientos para una ocupación, de conformidad con la Sección 129(c)(2)(E) | 1,200.00 | 2,200.00 | 3,500.00 | 4,784.00 | \$ 4,784.00 | \$ 4,784.00 | | | |
| 7. Oportunidades de Desarrollo de Liderazgo, de conformidad con la Sección 129(c)(2)(F) | 1,300.00 | 2,800.00 | 4,800.00 | 7,176.00 | \$ 7,176.00 | \$ 7,176.00 | | | |
| 8. Servicios de Sostén, de conformidad con la Sección 129(c)(2)(G) | 6,000.00 | 12,000.00 | 18,780.00 | 24,780.00 | \$ 24,780.00 | \$ 24,780.00 | | | |
| 9. Servicio de Mentoría por parte de Adultos, de conformidad con la Sección 129(c)(2)(H) | 1,200.00 | 2,500.00 | 4,500.00 | 7,796.00 | \$ 7,796.00 | \$ 7,796.00 | | | |
| 10. Servicios de Seguimiento, de conformidad con la Sección 129(c)(2)(I) | 1,158.25 | 2,316.50 | 3,474.75 | 4,633.00 | \$ 4,633.00 | \$ 4,633.00 | | | |
| 11. Orientación y Consejería Abarcadora, de conformidad con la Sección 129(c)(2)(J) | 1,196.00 | 2,392.00 | 3,588.00 | 4,784.00 | \$ 4,784.00 | \$ 4,784.00 | | | |
| 12. Educación en Conceptos Financieros, de conformidad con la Sección 129(c)(2)(K) | 500.00 | 1,000.00 | 1,500.00 | 2,480.00 | \$ 2,480.00 | \$ 2,480.00 | | | |
| 13. Adiestramiento en Destrezas Empresariales, de conformidad con la Sección 129(c)(2)(L) | - | - | - | - | \$ - | \$ - | | | |
| 14. Servicios que proveen información sobre el mercado laboral, empleos con demanda ocupacional, consejería y exploración de carreras, de conformidad con la Sección 129(c)(2)(M) | 1,500.00 | 2,860.00 | 4,360.00 | 7,086.00 | \$ 7,086.00 | \$ 7,086.00 | | | |
| 15. Actividades que ayudan a los jóvenes a prepararse para la transición a la educación postsecundaria y adiestramientos, de conformidad con la Sección 129(c)(2)(N) | 500.00 | 1,700.00 | 2,300.00 | 2,928.94 | \$ 2,928.94 | \$ 2,928.94 | | | |
| 16. Otros | - | - | - | - | \$ - | \$ - | | | |
| Total - Actividades para Jóvenes Asisten a la Escuela | \$ 45,877.10 | \$ 102,950.01 | \$ 161,765.56 | \$ 231,006.60 | \$ 231,006.60 | \$ 231,006.60 | | | |
| Total Programa de Jóvenes Asisten a la Escuela | \$ 82,357.83 | \$ 177,707.18 | \$ 278,208.89 | \$ 385,011.00 | \$ 385,011.00 | \$ 385,011.00 | | | |
| Sub Total - Programa | \$ 318,546.85 | \$ 687,033.25 | \$ 1,100,637.67 | \$ 1,540,044.00 | \$ 1,540,044.00 | \$ 1,540,044.00 | | | |
| Total Experiencia de Trabajo | \$ 56,000.00 | \$ 126,000.00 | \$ 226,000.00 | \$ 357,651.89 | \$ 357,651.89 | \$ 357,651.89 | | | |
| | | % | 23% | | | | | | |



Gobierno de Puerto Rico

Departamento de Desarrollo Económico y Comercio

Programa de Desarrollo Laboral
Modificación y Notificación de Cambio
Resumen de Información Presupuestaria (BIS)
Programa de Jóvenes

Table with 5 columns (A-E) showing financial data for 'Programa de Jóvenes'. Includes sections for 'III. Resumen de Uso de Fondos', 'IV. Ingresos de Programa', 'V. Certificación', and 'VII. Uso Exclusivo del ADL'. Contains handwritten signatures and dates.

Programa de Desarrollo Laboral - Area Local San Juan
Encumbrance Budget - 2021 JOVENES DETALLADO - TAL

010 - Jóvenes

2021 - FY 2020-2021

From 7/1/2021 Through 2/3/2022

| Account Code | Account Title | Asignacion Aprobada | Gastos del Periodo | Gastos Acumulados | Obligaciones y Compromisos | Total Gastos y Obligaciones | Balance de Asignacion |
|--------------|---------------------------------------|---------------------|--------------------|-------------------|----------------------------|-----------------------------|-----------------------|
| 010 | ADMINISTRACION | | | | | | |
| 010 | Administracion | | | | | | |
| 01 | Salarios | | | | | | |
| 7005 | 1111-Nomina Salarios - Regular | 27,237.27 | 0.00 | 27,093.68 | 0.00 | 27,093.68 | 143.59 |
| Total 01 | Salarios | 27,237.27 | 0.00 | 27,093.68 | 0.00 | 27,093.68 | 143.59 |
| 02 | Beneficios Marginales | | | | | | |
| 7105 | 1271-Nomina - Enfermedad | 268.20 | 0.00 | 0.00 | 0.00 | 0.00 | 268.20 |
| 7110 | 1200-Nomina - Bono de Navidad | 543.90 | 0.00 | 543.90 | 0.00 | 543.90 | 0.00 |
| 7120 | 1203-Nomina - Bono de Verano | 310.80 | 0.00 | 0.00 | 0.00 | 0.00 | 310.80 |
| 7125 | 1260-Nomina - Seguro Social | 1,758.29 | 0.00 | 1,652.85 | 0.00 | 1,652.85 | 105.44 |
| 7130 | 1260-Nomina - Medicare | 411.23 | 0.00 | 372.41 | 0.00 | 372.41 | 38.82 |
| 7145 | 1253-Nomina - Fondo Seguro del Estado | 1,007.77 | 0.00 | 928.90 | 0.00 | 928.90 | 78.87 |
| 7155 | 1252-Nomina - Seguro Medico | 1,864.80 | 0.00 | 1,778.13 | 0.00 | 1,778.13 | 86.67 |
| Total 02 | Beneficios Marginales | 6,164.99 | 0.00 | 5,276.19 | 0.00 | 5,276.19 | 888.80 |
| 03 | Servicios Profesionales | | | | | | |
| 7210 | 1306-Servicios Profesionales - Otros | 8,167.89 | 1,800.00 | 2,450.00 | 0.00 | 2,450.00 | 5,717.89 |
| Total 03 | Servicios Profesionales | 8,167.89 | 1,800.00 | 2,450.00 | 0.00 | 2,450.00 | 5,717.89 |
| 05 | Viajes al Exterior | | | | | | |
| 7400 | 2609-Exterior - Dieta y Millaje | 595.19 | 0.00 | 0.00 | 0.00 | 0.00 | 595.19 |
| 7405 | 2610-Exterior - Alojamiento | 646.46 | 0.00 | 0.00 | 0.00 | 0.00 | 646.46 |
| 7410 | 2611-Exterior - Pasaje | 783.52 | 0.00 | 0.00 | 0.00 | 0.00 | 783.52 |
| 7420 | 2612-Exterior - Adiestramiento | 1,094.48 | 0.00 | 0.00 | 0.00 | 0.00 | 1,094.48 |
| Total 05 | Viajes al Exterior | 3,119.65 | 0.00 | 0.00 | 0.00 | 0.00 | 3,119.65 |
| 07 | Utilidades | | | | | | |

Programa de Desarrollo Laboral - Area Local San Juan
Encumbrance Budget - 2021 JOVENES DETALLADO - TAL

010 - Jovenes

2021 - FY 2020-2021

From 7/1/2021 Through 2/3/2022

| Account Code | Account Title | Asignacion Aprobada | Gastos del Periodo | Gastos Acumulados | Obligaciones y Compromisos | Total Gastos y Obligaciones | Balance de Asignacion |
|------------------|--|---------------------|--------------------|-------------------|----------------------------|-----------------------------|-----------------------|
| 7600 | 2001-Utilidades - Electricidad | 487.18 | 0.00 | 0.00 | 0.00 | 0.00 | 487.18 |
| 7605 | 2002-Utilidades - Agua | 82.75 | 0.00 | 0.00 | 0.00 | 0.00 | 82.75 |
| 7610 | 2004-Utilidades - Telefono | 186.48 | 0.00 | 0.00 | 0.00 | 0.00 | 186.48 |
| 7620 | 2004-Utilidades-Internet | 19.81 | 0.00 | 0.00 | 0.00 | 0.00 | 19.81 |
| Total 07 | Utilidades | 776.22 | 0.00 | 0.00 | 0.00 | 0.00 | 776.22 |
| 09 | Renta | | | | | | |
| 7800 | 2201-Renta - Edificio o Local | 1,583.63 | 0.00 | 0.00 | 0.00 | 0.00 | 1,583.63 |
| 7805 | 2202-Renta - Equipo Oficina | 388.50 | 0.00 | 0.00 | 0.00 | 0.00 | 388.50 |
| Total 09 | Renta | 1,972.13 | 0.00 | 0.00 | 0.00 | 0.00 | 1,972.13 |
| 10 | Miscelaneos | | | | | | |
| 7900 | 2054-Subscripcion y Revistas | 466.20 | 0.00 | 0.00 | 0.00 | 0.00 | 466.20 |
| 7905 | 2053-Divulgacion de Informacion | 1,340.76 | 0.00 | 0.00 | 1,340.76 | 1,340.76 | 0.00 |
| 7915 | Primas, Seguros y Fianzas | 988.65 | 0.00 | 988.65 | 0.00 | 988.65 | 0.00 |
| 7925 | 2053-Comunicaciones | 659.50 | 0.00 | 0.00 | 0.00 | 0.00 | 659.50 |
| 7930 | 1272-Adiestramiento en Puerto Rico - Empleados | 127.36 | 0.00 | 0.00 | 0.00 | 0.00 | 127.36 |
| 7950 | 2426-Dietas/Gastos Miembros Junta (Alcalde -Local) | 4,525.97 | 882.24 | 2,439.30 | 2,082.76 | 4,522.06 | 3.91 |
| 7960 | 2205-Mantenimiento Equipo de Oficina | 24.86 | 0.00 | 0.00 | 0.00 | 0.00 | 24.86 |
| 7980 | 2204-Mantenimiento Edificio | 559.44 | 0.00 | 0.00 | 0.00 | 0.00 | 559.44 |
| Total 10 | Miscelaneos | 8,692.74 | 882.24 | 3,427.95 | 3,423.52 | 6,851.47 | 1,841.27 |
| Total 010 | Administracion | 56,130.89 | 2,682.24 | 38,247.82 | 3,423.52 | 41,671.34 | 14,459.55 |
| 056 | Administracion Agente Fiscal | | | | | | |
| 01 | Salarios | | | | | | |
| 7005 | 1111-Nomina Salarios - Regular | 45,443.93 | 0.00 | 31,567.82 | 0.00 | 31,567.82 | 13,876.11 |

Programa de Desarrollo Laboral - Area Local San Juan
Encumbrance Budget - 2021 JOVENES DETALLADO - TAL

010 - Jovenes

2021 - FY 2020-2021

From 7/1/2021 Through 2/3/2022

| Account Code | Account Title | Asignacion Aprobada | Gastos del Periodo | Gastos Acumulados | Obligaciones y Compromisos | Total Gastos y Obligaciones | Balance de Asignación |
|--------------|--|---------------------|--------------------|-------------------|----------------------------|-----------------------------|-----------------------|
| Total 01 | Salarios | 45,443.93 | 0.00 | 31,567.82 | 0.00 | 31,567.82 | 13,876.11 |
| 02 | Beneficios Marginales | | | | | | |
| 7105 | 1271-Nomina - Enfermedad | 392.37 | 0.00 | 392.37 | 0.00 | 392.37 | 0.00 |
| 7110 | 1200-Nomina - Bono de Navidad | 761.46 | 0.00 | 761.46 | 0.00 | 761.46 | 0.00 |
| 7120 | 1203-Nomina - Bono de Verano | 317.32 | 0.00 | 0.00 | 0.00 | 0.00 | 317.32 |
| 7125 | 1260-Nomina - Seguro Social | 3,518.14 | 0.00 | 3,518.14 | 0.00 | 3,518.14 | 0.00 |
| 7130 | 1260-Nomina - Medicare | 688.57 | 0.00 | 565.77 | 0.00 | 565.77 | 122.80 |
| 7145 | 1253-Nomina - Fondo Seguro del Estado | 1,681.41 | 0.00 | 1,363.58 | 0.00 | 1,363.58 | 317.83 |
| 7155 | 1252-Nomina - Seguro Medico | 4,088.57 | 0.00 | 3,024.79 | 0.00 | 3,024.79 | 1,063.78 |
| Total 02 | Beneficios Marginales | 11,447.84 | 0.00 | 9,626.11 | 0.00 | 9,626.11 | 1,821.73 |
| 03 | Servicios Profesionales | | | | | | |
| 7205 | 1307-Servicios Profesionales - Auditoria | 1,250.97 | 0.00 | 0.00 | 1,000.00 | 1,000.00 | 250.97 |
| 7210 | 1306-Servicios Profesionales - Otros | 15,662.04 | 12,600.00 | 12,600.00 | 0.00 | 12,600.00 | 3,062.04 |
| Total 03 | Servicios Profesionales | 16,913.01 | 12,600.00 | 12,600.00 | 1,000.00 | 13,600.00 | 3,313.01 |
| 04 | Viajes Locales | | | | | | |
| 7300 | Transportacion - Dieta y Millaje | 320.71 | 0.00 | 0.00 | 0.00 | 0.00 | 320.71 |
| Total 04 | Viajes Locales | 320.71 | 0.00 | 0.00 | 0.00 | 0.00 | 320.71 |
| 05 | Viajes al Exterior | | | | | | |
| 7400 | 2609-Exterior - Dieta y Millaje | 498.58 | 0.00 | 0.00 | 0.00 | 0.00 | 498.58 |
| 7405 | 2610-Exterior - Alojamiento | 574.98 | 264.54 | 264.54 | 0.00 | 264.54 | 310.44 |
| 7410 | 2611-Exterior - Pasaje | 568.89 | 423.70 | 423.70 | 0.00 | 423.70 | 145.19 |
| 7420 | 2612-Exterior - Adiestramiento | 860.26 | 0.00 | 0.00 | 0.00 | 0.00 | 860.26 |
| Total 05 | Viajes al Exterior | 2,502.71 | 688.24 | 688.24 | 0.00 | 688.24 | 1,814.47 |

Programa de Desarrollo Laboral - Area Local San Juan
 Encumbrance Budget - 2021 JOVENES DETALLADO - TAL

010 - Jovenes

2021 - FY 2020-2021

From 7/1/2021 Through 2/3/2022

| Account Code | Account Title | Asignacion Aprobada | Gastos del Periodo | Gastos Acumulados | Obligaciones y Compromisos | Total Gastos y Obligaciones | Balance de Asignacion |
|--------------|---------------------------------|---------------------|--------------------|-------------------|----------------------------|-----------------------------|-----------------------|
| 06 | Material | | | | | | |
| 7500 | 2101-Materiales de Oficina | 1,515.15 | 0.00 | 0.00 | 0.00 | 0.00 | 1,515.15 |
| 7505 | 2100-Materiales de Limpieza | 427.35 | 123.86 | 123.86 | 123.86 | 247.72 | 179.63 |
| Total 06 | Material | 1,942.50 | 123.86 | 123.86 | 123.86 | 247.72 | 1,694.78 |
| 07 | Utilidades | | | | | | |
| 7600 | 2001-Utilidades - Electricidad | 4,384.61 | 635.05 | 635.05 | 0.00 | 635.05 | 3,749.56 |
| 7605 | 2002-Utilidades - Agua | 744.76 | 367.47 | 367.47 | 687.54 | 1,055.01 | (310.25) |
| 7610 | 2004-Utilidades - Telefono | 1,678.32 | 774.44 | 774.44 | 0.00 | 774.44 | 903.88 |
| 7620 | 2004-Utilidades-Internet | 178.33 | 0.00 | 0.00 | 0.00 | 0.00 | 178.33 |
| Total 07 | Utilidades | 6,986.02 | 1,776.96 | 1,776.96 | 687.54 | 2,464.50 | 4,521.52 |
| 08 | Adquisicion de Equipo | | | | | | |
| 7700 | 3001-Equipo - Oficina | 1,359.75 | 0.00 | 0.00 | 0.00 | 0.00 | 1,359.75 |
| 7710 | 3001-Equipo - Computadoras | 271.95 | 0.00 | 0.00 | 0.00 | 0.00 | 271.95 |
| Total 08 | Adquisicion de Equipo | 1,631.70 | 0.00 | 0.00 | 0.00 | 0.00 | 1,631.70 |
| 09 | Renta | | | | | | |
| 7800 | 2201-Renta - Edificio o Local | 12,856.17 | 633.34 | 633.34 | 0.00 | 633.34 | 12,222.83 |
| 7805 | 2202-Renta - Equipo Oficina | 3,496.50 | 0.00 | 0.00 | 0.00 | 0.00 | 3,496.50 |
| 7810 | Renta - Equipo de Transporacion | 777.00 | 0.00 | 0.00 | 0.00 | 0.00 | 777.00 |
| Total 09 | Renta | 17,129.67 | 633.34 | 633.34 | 0.00 | 633.34 | 16,496.33 |
| 10 | Miscelaneos | | | | | | |
| 7510 | Impresos y Encuademacion | 222.44 | 0.00 | 0.00 | 0.00 | 0.00 | 222.44 |
| 7900 | 2054-Subscripcion y Revistas | 209.79 | 0.00 | 0.00 | 0.00 | 0.00 | 209.79 |
| 7901 | Miscelaneos | 150.00 | 150.00 | 150.00 | 0.00 | 150.00 | 0.00 |
| 7905 | 2053-Divulgacion de Informacion | 1,112.12 | 0.00 | 0.00 | 1,112.12 | 1,112.12 | 0.00 |
| 7925 | 2053-Comunicaciones | 779.03 | 0.00 | 0.00 | 0.00 | 0.00 | 779.03 |

Programa de Desarrollo Laboral - Area Local San Juan
Encumbrance Budget - 2021 JOVENES DETALLADO - TAL
 010 - Jóvenes

2021 - FY 2020-2021

From 7/1/2021 Through 2/3/2022

| Account Code | Account Title | Asignacion Aprobada | Gastos del Periodo | Gastos Acumulados | Obligaciones y Compromisos | Total Gastos y Obligaciones | Balance de Asignacion |
|--------------|---|---------------------|--------------------|-------------------|----------------------------|-----------------------------|-----------------------|
| 7930 | 1272-Adiestramiento en Puerto Rico - Empeados | 1,146.28 | 0.00 | 0.00 | 0.00 | 0.00 | 1,146.28 |
| 7940 | Combustibles | 396.27 | 0.00 | 0.00 | 0.00 | 0.00 | 396.27 |
| 7945 | Marbetes | 27.20 | 0.00 | 0.00 | 0.00 | 0.00 | 27.20 |
| 7960 | 2205-Mantenimiento Equipo de Oficina | 223.78 | 0.00 | 0.00 | 0.00 | 0.00 | 223.78 |
| 7965 | 2209-Mantenimiento Equipo de Transportacion | 660.45 | 0.00 | 0.00 | 0.00 | 0.00 | 660.45 |
| 7970 | 2210-Mantenimiento Computadoras | 854.70 | 0.00 | 0.00 | 0.00 | 0.00 | 854.70 |
| 7980 | 2204-Mantenimiento Edificio | 4,884.96 | 0.00 | 0.00 | 0.00 | 0.00 | 4,884.96 |
| Total 10 | Miscelaneos | 10,667.02 | 150.00 | 150.00 | 1,112.12 | 1,262.12 | 9,404.90 |
| Total 056 | Administracion Agente Fiscal | 114,985.11 | 15,972.40 | 57,166.33 | 2,923.52 | 60,089.85 | 54,895.26 |
| Total 010 | ADMINISTRACION | 171,116.00 | 18,654.64 | 95,414.15 | 6,347.04 | 101,761.19 | 69,354.81 |
| 016 | IN SCHOOL | | | | | | |
| 016 | Gastos Oper In School | | | | | | |
| 01 | Salarios | | | | | | |
| 7005 | 1111-Nomina Salarios - Regular | 25,262.38 | 0.00 | 25,262.38 | 0.00 | 25,262.38 | 0.00 |
| Total 01 | Salarios | 25,262.38 | 0.00 | 25,262.38 | 0.00 | 25,262.38 | 0.00 |
| 02 | Beneficios Marginales | | | | | | |
| 7100 | 1270-Nomina - Vacaciones | 577.62 | 0.00 | 0.00 | 0.00 | 0.00 | 577.62 |
| 7105 | 1271-Nomina - Enfermedad | 520.26 | 0.00 | 0.00 | 0.00 | 0.00 | 520.26 |
| 7110 | 1200-Nomina - Bono de Navidad | 544.60 | 0.00 | 0.00 | 0.00 | 0.00 | 544.60 |
| 7120 | 1203-Nomina - Bono de Verano | 279.72 | 0.00 | 0.00 | 0.00 | 0.00 | 279.72 |
| 7125 | 1260-Nomina - Seguro Social | 1,685.42 | 0.00 | 0.00 | 0.00 | 0.00 | 1,685.42 |
| 7130 | 1260-Nomina - Medicare | 394.19 | 0.00 | 0.00 | 0.00 | 0.00 | 394.19 |

Programa de Desarrollo Laboral - Area Local San Juan
Encumbrance Budget - 2021 JOVENES DETALLADO - TAL

010 - Jóvenes

2021 - FY 2020-2021

From 7/1/2021 Through 2/3/2022

| Account Code | Account Title | Asignacion Aprobada | Gastos del Periodo | Gastos Acumulados | Obligaciones y Compromisos | Total Gastos y Obligaciones | Balance de Asignacion |
|--------------|--|---------------------|--------------------|-------------------|----------------------------|-----------------------------|-----------------------|
| 7145 | 1253-Nomina - Fondo Seguro del Estado | 934.71 | 0.00 | 0.00 | 0.00 | 0.00 | 934.71 |
| 7155 | 1252-Nomina - Seguro Medico | 1,922.38 | 0.00 | 0.00 | 0.00 | 0.00 | 1,922.38 |
| 7160 | Nomina - Seguro Choferil | 0.61 | 0.00 | 0.30 | 0.00 | 0.30 | 0.31 |
| Total 02 | Beneficios Marginales | 6,859.51 | 0.00 | 0.30 | 0.00 | 0.30 | 6,859.21 |
| 03 | Servicios Profesionales | | | | | | |
| 7205 | 1307-Servicios Profesionales - Auditoria | 1,799.13 | 0.00 | 0.00 | 1,000.00 | 1,000.00 | 799.13 |
| 7210 | 1306-Servicios Profesionales - Otros | 9,328.08 | 359.00 | 1,674.11 | 6,341.26 | 8,015.37 | 1,312.71 |
| Total 03 | Servicios Profesionales | 11,127.21 | 359.00 | 1,674.11 | 7,341.26 | 9,015.37 | 2,111.84 |
| 04 | Viajes Locales | | | | | | |
| 7300 | Transportacion - Dieta y Millaje | 513.14 | 0.00 | 0.00 | 0.00 | 0.00 | 513.14 |
| Total 04 | Viajes Locales | 513.14 | 0.00 | 0.00 | 0.00 | 0.00 | 513.14 |
| 05 | Viajes al Exterior | | | | | | |
| 7400 | 2609-Exterior - Dieta y Millaje | 696.12 | 0.00 | 0.00 | 0.00 | 0.00 | 696.12 |
| 7405 | 2610-Exterior - Alojamiento | 826.24 | 0.00 | 0.00 | 0.00 | 0.00 | 826.24 |
| 7410 | 2611-Exterior - Pasaje | 584.49 | 0.00 | 0.00 | 0.00 | 0.00 | 584.49 |
| 7420 | 2612-Exterior - Adiestramiento | 1,150.06 | 0.00 | 0.00 | 0.00 | 0.00 | 1,150.06 |
| Total 05 | Viajes al Exterior | 3,256.91 | 0.00 | 0.00 | 0.00 | 0.00 | 3,256.91 |
| 06 | Materiales | | | | | | |
| 7500 | 2101-Materiales de Oficina | 1,838.03 | 96.30 | 96.30 | 0.00 | 96.30 | 1,741.73 |
| 7505 | 2100-Materiales de Limpieza | 1,507.38 | 0.00 | 0.00 | 0.00 | 0.00 | 1,507.38 |
| Total 06 | Materiales | 3,345.41 | 96.30 | 96.30 | 0.00 | 96.30 | 3,249.11 |
| 07 | Utilidades | | | | | | |

Programa de Desarrollo Laboral - Area Local San Juan
Encumbrance Budget - 2021 JOVENES DETALLADO - TAL

010 - Jóvenes

2021 - PY 2020-2021

From 7/1/2021 Through 2/3/2022

| Account Code | Account Title | Asignacion Aprobada | Gastos del Periodo | Gastos Acumulados | Obligaciones y Compromisos | Total Gastos y Obligaciones | Balance de Asignacion |
|--------------|--|---------------------|--------------------|-------------------|----------------------------|-----------------------------|-----------------------|
| 7600 | 2001-Utilidades - Electricidad | 5,603.55 | 4,051.24 | 4,051.24 | 0.00 | 4,051.24 | 1,552.31 |
| 7605 | 2002-Utilidades - Agua | 1,632.83 | 173.49 | 173.49 | 0.00 | 173.49 | 1,459.34 |
| 7610 | 2004-Utilidades - Telefono | 3,812.20 | 862.58 | 862.58 | 0.00 | 862.58 | 2,949.62 |
| 7620 | 2004-Utilidades-Internet | 1,393.59 | 0.00 | 0.00 | 1,393.59 | 1,393.59 | 0.00 |
| Total 07 | Utilidades | 12,442.17 | 5,087.31 | 5,087.31 | 1,393.59 | 6,480.90 | 5,961.27 |
| 08 | Adquisicion de Equipo | | | | | | |
| 7700 | 3001-Equipo - Oficina | 1,021.13 | 0.00 | 0.00 | 0.00 | 0.00 | 1,021.13 |
| 7710 | 3001-Equipo - Computadoras | 204.23 | 0.00 | 0.00 | 0.00 | 0.00 | 204.23 |
| Total 08 | Adquisicion de Equipo | 1,225.36 | 0.00 | 0.00 | 0.00 | 0.00 | 1,225.36 |
| 09 | Renta | | | | | | |
| 7800 | 2201-Renta - Edificio o Local | 38,393.60 | 29,750.26 | 29,750.26 | 0.00 | 29,750.26 | 8,643.34 |
| 7805 | 2202-Renta - Equipo Oficina | 6,925.31 | 0.00 | 0.00 | 0.00 | 0.00 | 6,925.31 |
| 7810 | Renta - Equipo de Transportacion | 7,780.00 | 0.00 | 0.00 | 0.00 | 0.00 | 7,780.00 |
| Total 09 | Renta | 53,098.91 | 29,750.26 | 29,750.26 | 0.00 | 29,750.26 | 23,348.65 |
| 10 | Miscelaneos | | | | | | |
| 7510 | Impresos y Encuademacion | 791.39 | 0.00 | 0.00 | 0.00 | 0.00 | 791.39 |
| 7900 | 2054-Subscripcion y Revistas | 745.91 | 0.00 | 0.00 | 0.00 | 0.00 | 745.91 |
| 7905 | 2053-Divulgacion de Informacion | 2,215.03 | 333.00 | 333.00 | 2,215.03 | 2,548.03 | (333.00) |
| 7925 | 2053-Comunicaciones | 1,585.13 | 665.62 | 665.62 | 0.00 | 665.62 | 919.51 |
| 7950 | 1272-Adiestramiento en Puerto Rico - Empleados | 7,686.16 | 0.00 | 0.00 | 0.00 | 0.00 | 7,686.16 |
| 7940 | Combustibles | 973.04 | 0.00 | 0.00 | 0.00 | 0.00 | 973.04 |
| 7945 | Marbetes | 61.08 | 0.00 | 0.00 | 0.00 | 0.00 | 61.08 |
| 7960 | 2205-Mantenimiento Equipo de Oficina | 1,735.91 | 0.00 | 0.00 | 0.00 | 0.00 | 1,735.91 |

Programa de Desarrollo Laboral - Area Local San Juan
Encumbrance Budget - 2021 JOVENES DETALLADO - TAL

010 - Jóvenes

2021 - PY 2020-2021

From 7/1/2021 Through 2/3/2022

| Account Code | Account Title | Asignacion Aprobada | Gastos del Periodo | Gastos Acumulados | Obligaciones y Compromisos | Total Gastos y Obligaciones | Balance de Asignacion |
|--------------|--|---------------------|--------------------|-------------------|----------------------------|-----------------------------|-----------------------|
| 7965 | 2209-Mantenimiento Equipo de Transportacion | 2,285.38 | 0.00 | 0.00 | 0.00 | 0.00 | 2,285.38 |
| 7970 | 2210-Mantenimiento Computadores | 2,042.25 | 0.00 | 0.00 | 0.00 | 0.00 | 2,042.25 |
| 7980 | 2204-Mantenimiento Edificio | 10,794.75 | 4,060.35 | 4,060.35 | 0.00 | 4,060.35 | 6,734.40 |
| Total 10 | Miscelaneos | 30,916.03 | 5,058.97 | 5,058.97 | 2,215.03 | 7,274.00 | 23,642.03 |
| Total 016 | Gastos Oper In School | 148,047.03 | 40,351.84 | 66,929.63 | 10,949.88 | 77,879.51 | 70,167.52 |
| 020 | In - School | | | | | | |
| 01 | Salarios | | | | | | |
| 7005 | 1111-Nomina Salarios - Regular | 31,698.36 | 0.00 | 31,698.36 | 0.00 | 31,698.36 | 0.00 |
| Total 01 | Salarios | 31,698.36 | 0.00 | 31,698.36 | 0.00 | 31,698.36 | 0.00 |
| 02 | Beneficios Marginales | | | | | | |
| 7105 | 1271-Nomina - Enfermedad | 799.82 | 0.00 | 0.00 | 0.00 | 0.00 | 799.82 |
| 7110 | 1200-Nomina - Bono de Navidad | 540.33 | 0.00 | 245.07 | 0.00 | 245.07 | 295.26 |
| 7120 | 1203-Nomina - Bono de Verano | 308.78 | 0.00 | 0.00 | 0.00 | 0.00 | 308.78 |
| 7125 | 1260-Nomina - Seguro Social | 2,067.55 | 0.00 | 863.80 | 0.00 | 863.80 | 1,203.75 |
| 7130 | 1260-Nomina - Medicare | 483.56 | 0.00 | 157.01 | 0.00 | 157.01 | 326.55 |
| 7145 | 1253-Nomina - Fondo Seguro del Estado | 1,172.86 | 1.43 | 444.53 | 0.00 | 444.53 | 728.33 |
| 7155 | 1252-Nomina - Seguro Medico | 2,363.40 | 0.00 | 711.21 | 0.00 | 711.21 | 1,652.19 |
| Total 02 | Beneficios Marginales | 7,736.30 | 1.43 | 2,421.62 | 0.00 | 2,421.62 | 5,314.68 |
| 12 | Tutoria, adiest. destrezas de est, inst., est. de prev de desercion esc y est. d | | | | | | |

Programa de Desarrollo Laboral - Area Local San Juan
Encumbrance Budget - 2021 JOVENES DETALLADO - TAL

010 - Jóvenes

2021 - PY 2020-2021

From 7/1/2021 Through 2/3/2022

| Account Code | Account Title | Asignacion Aprobada | Gastos del Periodo | Gastos Acumulados | Obligaciones y Compromisos | Total Gastos y Obligaciones | Balance de Asignacion |
|--------------|--|---------------------|--------------------|-------------------|----------------------------|-----------------------------|-----------------------|
| 9370 | Tutoria, adic. destrezas de est, inst, est. de prev de desercion esc y est de | 31,000.00 | 0.00 | 0.00 | 0.00 | 0.00 | 31,000.00 |
| Total 12 | Tutoria, adiest destrezas de est, inst, est. de prev de desercion esc y est. d | 31,000.00 | 0.00 | 0.00 | 0.00 | 0.00 | 31,000.00 |
| 14-W | Experiencia de Trabajo con o sin Paga | | | | | | |
| 9005 | 1113-Experiencia de Trabajo | 85,990.81 | 68,359.84 | 68,359.84 | 12,507.51 | 80,867.35 | 5,123.46 |
| 9090 | Participantes-Nomina Seguro Social | 4,442.80 | 4,238.31 | 4,238.31 | 438.82 | 4,677.13 | (234.33) |
| 9091 | Participantes-Nomina Medicare | 1,039.04 | 991.22 | 991.22 | 102.63 | 1,093.85 | (54.81) |
| 9095 | Participantes-Nomina-FSE | 2,651.35 | 2,529.33 | 2,529.33 | 261.87 | 2,791.20 | (139.85) |
| Total 14-W | Experiencia de Trabajo con o sin Paga | 94,124.00 | 76,118.70 | 76,118.70 | 13,310.83 | 89,429.53 | 4,694.47 |
| 16 | Educ. ofrecida concurrente con actividades de preparacion para la fuerza trabaja | | | | | | |
| 9380 | Edu. ofrecida concurrente con actividades de preparacion para la fuerza trabajad | 4,784.00 | 0.00 | 0.00 | 0.00 | 0.00 | 4,784.00 |
| Total 16 | Educ. ofrecida concurrente con actividades de preparacion para la fuerza trabaja | 4,784.00 | 0.00 | 0.00 | 0.00 | 0.00 | 4,784.00 |
| 17 | Oportunidades para el Desarrollo de Liderazgo | | | | | | |
| 8365 | 2080-Oportunidades para el Desarrollo de Liderazgo | 7,176.00 | 0.00 | 0.00 | 0.00 | 0.00 | 7,176.00 |
| Total 17 | Oportunidades para el Desarrollo de Liderazgo | 7,176.00 | 0.00 | 0.00 | 0.00 | 0.00 | 7,176.00 |

Programa de Desarrollo Laboral - Area Local San Juan
 Encumbrance Budget - 2021 JOVENES DETALLADO - TAL

010 - Jóvenes

2021 - PY 2020-2021

From 7/1/2021 Through 2/3/2022

| Account Code | Account Title | Asignacion Aprobada | Gastos del Periodo | Gastos Acumulados | Obligaciones y Compromisos | Total Gastos y Obligaciones | Balance de Asignacion |
|--------------|--|---------------------|--------------------|-------------------|----------------------------|-----------------------------|-----------------------|
| 18 | Servicios de Sosten | | | | | | |
| 9050 | 2419-Participantes - Dietas | 14,780.00 | 0.00 | 0.00 | 0.00 | 0.00 | 14,780.00 |
| 9055 | 2417-Participantes - Transportacion | 6,000.00 | 0.00 | 0.00 | 0.00 | 0.00 | 6,000.00 |
| 9065 | 2418-Participantes - Cuido de Ninos | 3,000.00 | 0.00 | 0.00 | 0.00 | 0.00 | 3,000.00 |
| 9080 | 2419-Participantes - Esterpidios | 1,000.00 | 0.00 | 31.50 | 0.00 | 31.50 | 968.50 |
| Total 18 | Servicios de Sosten | 24,780.00 | 0.00 | 31.50 | 0.00 | 31.50 | 24,748.50 |
| 19 | Servicios Mentoría por parte de Adultos | | | | | | |
| 8370 | 2081-Mentoría Adultos | 7,796.00 | 0.00 | 0.00 | 0.00 | 0.00 | 7,796.00 |
| Total 19 | Servicios Mentoría por parte de Adultos | 7,796.00 | 0.00 | 0.00 | 0.00 | 0.00 | 7,796.00 |
| 20 | Servicios de Seguimiento | | | | | | |
| 9020 | 2082-Servicios de Seguimiento | 4,633.00 | 0.00 | 0.00 | 0.00 | 0.00 | 4,633.00 |
| Total 20 | Servicios de Seguimiento | 4,633.00 | 0.00 | 0.00 | 0.00 | 0.00 | 4,633.00 |
| 21 | Orientacion y Consejeria Abarcaadora | | | | | | |
| 9030 | 2083-Guia y Consejeria Abarcaadora | 4,784.00 | 0.00 | 0.00 | 0.00 | 0.00 | 4,784.00 |
| Total 21 | Orientacion y Consejeria Abarcaadora | 4,784.00 | 0.00 | 0.00 | 0.00 | 0.00 | 4,784.00 |
| 22 | Educacion en Conceptos Financieros | | | | | | |
| 9385 | Educacion en Conceptos Financieros | 2,480.00 | 0.00 | 0.00 | 0.00 | 0.00 | 2,480.00 |

Programa de Desarrollo Laboral - Area Local San Juan
 Encumbrance Budget - 2021 JOVENES DETALLADO - TAL

010 - Jovenes

2021 - PY 2020-2021

From 7/1/2021 Through 2/3/2022

| Account Code | Account Title | Asignacion Aprobada | Gastos del Periodo | Gastos Acumulados | Obligaciones y Compromisos | Total Gastos y Obligaciones | Balance de Asignacion |
|--------------|--|---------------------|--------------------|-------------------|----------------------------|-----------------------------|-----------------------|
| Total 22 | Educacion en Conceptos Financieros | 2,480.00 | 0.00 | 0.00 | 0.00 | 0.00 | 2,480.00 |
| 24 | Serv. que proveen info. sobre el mercado laboral, empleos con demanda ocup, cons | | | | | | |
| 9390 | Serv. que proveen info. sobre el mercado laboral, empleos con demanda ocup, cons | 7,086.00 | 0.00 | 0.00 | 0.00 | 0.00 | 7,086.00 |
| Total 24 | Serv. que proveen info. sobre el mercado laboral, empleos con demanda ocup, cons | 7,086.00 | 0.00 | 0.00 | 0.00 | 0.00 | 7,086.00 |
| 25 | Act que ayudan a los jov a prep para la transicion a la educ postsecundaria y ad | | | | | | |
| 9395 | Activ que ayudan a los jov a prep para la transicion a la educ postsecundaria y | 2,928.94 | 0.00 | 0.00 | 0.00 | 0.00 | 2,928.94 |
| Total 25 | Act que ayudan a los jov a prep para la transicion a la educ postsecundaria y ad | 2,928.94 | 0.00 | 0.00 | 0.00 | 0.00 | 2,928.94 |
| Total 020 | In - School | 231,006.60 | 76,120.13 | 110,270.18 | 13,310.83 | 123,581.01 | 107,425.59 |
| 021 | AL Jovenes In School Operador del CGU/AJC | | | | | | |
| 03 | Servicios Profesionales | | | | | | |
| 7210 | 1306-Servicios Profesionales - Otros | 5,957.37 | 0.00 | 534.00 | 0.00 | 534.00 | 5,423.37 |
| Total 03 | Servicios Profesionales | 5,957.37 | 0.00 | 534.00 | 0.00 | 534.00 | 5,423.37 |

Programa de Desarrollo Laboral - Area Local San Juan
Encumbrance Budget - 2021 JOVENES DETALLADO - TAL

010 - Jóvenes

2021 - FY 2020-2021

From 7/1/2021 Through 2/3/2022

| Account Code | Account Title | Asignacion Aprobada | Gastos del Periodo | Gastos Acumulados | Obligaciones y Compromisos | Total Gastos y Obligaciones | Balance de Asignacion |
|--------------|---|---------------------|--------------------|-------------------|----------------------------|-----------------------------|-----------------------|
| Total 021 | AL Jóvenes In School Operador del CGU/AJC | 5,957.37 | 0.00 | 534.00 | 0.00 | 534.00 | 5,423.37 |
| Total 016 | IN SCHOOL | 385,011.00 | 116,471.97 | 177,753.81 | 24,260.71 | 201,994.52 | 183,016.48 |
| 017 | OUT SCHOOL | | | | | | |
| 017 | Gastos Oper Out School | | | | | | |
| 01 | Salarios | | | | | | |
| 7005 | 1111-Nomina Salarios - Regular | 75,787.12 | 0.00 | 42,752.77 | 0.00 | 42,752.77 | 33,034.35 |
| Total 01 | Salarios | 75,787.12 | 0.00 | 42,752.77 | 0.00 | 42,752.77 | 33,034.35 |
| 02 | Beneficios Marginales | | | | | | |
| 7100 | 1270-Nomina - Vacaciones | 1,735.80 | 0.00 | 0.00 | 0.00 | 0.00 | 1,735.80 |
| 7105 | 1271-Nomina - Enfermedad | 1,560.81 | 0.00 | 0.00 | 0.00 | 0.00 | 1,560.81 |
| 7110 | 1200-Nomina - Bono de Navidad | 1,631.00 | 0.00 | 0.00 | 0.00 | 0.00 | 1,631.00 |
| 7120 | 1203-Nomina - Bono de Verano | 839.16 | 0.00 | 0.00 | 0.00 | 0.00 | 839.16 |
| 7125 | 1260-Nomina - Seguro Social | 5,056.39 | 0.00 | 0.00 | 0.00 | 0.00 | 5,056.39 |
| 7130 | 1260-Nomina - Medicare | 1,182.56 | 0.00 | 0.00 | 0.00 | 0.00 | 1,182.56 |
| 7145 | 1253-Nomina - Fondo Seguro del Estado | 2,804.14 | 0.00 | 0.00 | 0.00 | 0.00 | 2,804.14 |
| 7155 | 1252-Nomina - Seguro Medico | 5,767.11 | 0.00 | 0.00 | 0.00 | 0.00 | 5,767.11 |
| 7160 | Nomina - Seguro Choferil | 1.82 | 0.00 | 0.90 | 0.00 | 0.90 | 0.92 |
| Total 02 | Beneficios Marginales | 20,578.79 | 0.00 | 0.90 | 0.00 | 0.90 | 20,577.89 |
| 03 | Servicios Profesionales | | | | | | |
| 7205 | 1307-Servicios Profesionales - Auditoria | 5,388.13 | 0.00 | 0.00 | 2,500.00 | 2,500.00 | 2,888.13 |
| 7210 | 1306-Servicios Profesionales - Otros | 27,936.28 | 359.00 | 359.00 | 6,007.36 | 6,366.36 | 21,569.92 |
| Total 03 | Servicios Profesionales | 33,324.41 | 359.00 | 359.00 | 8,507.36 | 8,866.36 | 24,458.05 |

Programa de Desarrollo Laboral - Area Local San Juan
Encumbrance Budget - 2021 JOVENES DETALLADO - TAL

010 - Jovenes

2021 - PY 2020-2021

From 7/1/2021 Through 2/3/2022

| Account Code | Account Title | Asignación Aprobada | Gastos del Periodo | Gastos Acumulados | Obligaciones y Compromisos | Total Costos y Obligaciones | Balance de Asignación |
|--------------|----------------------------------|---------------------|--------------------|-------------------|----------------------------|-----------------------------|-----------------------|
| 04 | Viajes Locales | | | | | | |
| 7300 | Transportacion - Dieta y Millaje | 1,536.78 | 0.00 | 0.00 | 0.00 | 0.00 | 1,536.78 |
| Total 04 | Viajes Locales | 1,536.78 | 0.00 | 0.00 | 0.00 | 0.00 | 1,536.78 |
| 05 | Viajes al Exterior | | | | | | |
| 7400 | 2609-Exterior - Dieta y Millaje | 2,084.78 | 0.00 | 0.00 | 0.00 | 0.00 | 2,084.78 |
| 7405 | 2610-Exterior - Alojamiento | 2,474.46 | 0.00 | 0.00 | 0.00 | 0.00 | 2,474.46 |
| 7410 | 2611-Exterior - Pasaje | 1,750.47 | 0.00 | 0.00 | 0.00 | 0.00 | 1,750.47 |
| 7420 | 2612-Exterior - Adiestramiento | 3,444.26 | 0.00 | 0.00 | 0.00 | 0.00 | 3,444.26 |
| Total 05 | Viajes al Exterior | 9,753.97 | 0.00 | 0.00 | 0.00 | 0.00 | 9,753.97 |
| 06 | Materiales | | | | | | |
| 7500 | 2101-Materiales de Oficina | 5,504.63 | 0.00 | 0.00 | 0.00 | 0.00 | 5,504.63 |
| 7505 | 2100-Materiales de Limpieza | 4,514.38 | 0.00 | 0.00 | 0.00 | 0.00 | 4,514.38 |
| Total 06 | Materiales | 10,019.01 | 0.00 | 0.00 | 0.00 | 0.00 | 10,019.01 |
| 07 | Utilidades | | | | | | |
| 7600 | 2001-Utilidades - Electricidad | 16,781.83 | 3,431.61 | 3,431.61 | 619.63 | 4,051.24 | 12,730.59 |
| 7605 | 2002-Utilidades - Agua | 4,890.09 | 0.00 | 0.00 | 0.00 | 0.00 | 4,890.09 |
| 7610 | 2004-Utilidades - Telefono | 11,417.00 | 1,409.97 | 1,409.97 | 9,947.63 | 11,357.60 | 59.40 |
| 7620 | 2004-Utilidades-Internet | 4,173.61 | 1,410.00 | 1,410.00 | 6,784.61 | 8,194.61 | (4,021.00) |
| Total 07 | Utilidades | 37,262.53 | 6,251.58 | 6,251.58 | 17,351.87 | 23,603.45 | 13,659.08 |
| 08 | Adquisicion de Equipo | | | | | | |
| 7700 | 3001-Equipo - Oficina | 3,058.13 | 0.00 | 0.00 | 0.00 | 0.00 | 3,058.13 |
| 7710 | 3001-Equipo - Computadoras | 611.63 | 0.00 | 0.00 | 0.00 | 0.00 | 611.63 |
| Total 08 | Adquisicion de Equipo | 3,669.76 | 0.00 | 0.00 | 0.00 | 0.00 | 3,669.76 |
| 09 | Renta | | | | | | |
| 7800 | 2201-Renta - Edificio o Local | 103,103.73 | 949.98 | 949.98 | 1,900.02 | 2,850.00 | 100,253.73 |

Programa de Desarrollo Laboral - Area Local San Juan
Encumbrance Budget - 2021 JOVENES DETALLADO - IAL

010 - Jovenes

2021 - PY 2020-2021

From 7/1/2021 Through 2/3/2022

| Account Code | Account Title | Asignacion Aprobada | Gastos del Periodo | Gastos Acumulados | Obligaciones y Compromisos | Total Gastos y Obligaciones | Balance de Asignacion |
|--------------|---|---------------------|--------------------|-------------------|----------------------------|-----------------------------|-----------------------|
| 7805 | 2202-Renta - Equipo Oficina | 32,620.00 | 5,596.92 | 5,596.92 | 5,596.92 | 11,193.84 | 21,426.16 |
| 7810 | Renta - Equipo de Transportacion | 23,300.00 | 0.00 | 0.00 | 0.00 | 0.00 | 23,300.00 |
| Total 09 | Renta | 159,023.73 | 6,546.90 | 6,546.90 | 7,496.94 | 14,043.84 | 144,979.89 |
| 10 | Miscelaneos | | | | | | |
| 7510 | Impresos y Encuademacion | 2,370.10 | 0.00 | 0.00 | 0.00 | 0.00 | 2,370.10 |
| 7900 | 2054-Subscripcion y Revistas | 2,233.89 | 0.00 | 0.00 | 0.00 | 0.00 | 2,233.89 |
| 7905 | 2053-Divulgacion de Informacion | 6,633.70 | 0.00 | 0.00 | 6,633.70 | 6,633.70 | 0.00 |
| 7925 | 2053-Comunicaciones | 4,747.24 | 0.00 | 0.00 | 0.00 | 0.00 | 4,747.24 |
| 7930 | 1272-Adiestramiento en Puerto Rico - Empleados | 23,193.75 | 0.00 | 0.00 | 0.00 | 0.00 | 23,193.75 |
| 7940 | Combustibles | 3,349.38 | 0.00 | 0.00 | 0.00 | 0.00 | 3,349.38 |
| 7945 | Marbetes | 182.92 | 0.00 | 0.00 | 0.00 | 0.00 | 182.92 |
| 7960 | 2205-Mantenimiento Equipo de Oficina | 5,198.81 | 0.00 | 0.00 | 0.00 | 0.00 | 5,198.81 |
| 7965 | 2209-Mantenimiento Equipo de Transportacion | 6,844.38 | 0.00 | 0.00 | 0.00 | 0.00 | 6,844.38 |
| 7970 | 2210-Mantenimiento Computadoras | 6,116.25 | 0.00 | 0.00 | 0.00 | 0.00 | 6,116.25 |
| 7980 | 2204-Mantenimiento Edificio | 32,328.75 | 1,411.69 | 1,411.69 | 10,769.36 | 12,181.05 | 20,147.70 |
| Total 10 | Miscelaneos | 93,199.17 | 1,411.69 | 1,411.69 | 17,403.06 | 18,814.75 | 74,384.42 |
| Total 017 | Gastos Oper Out. School | 444,155.27 | 14,569.17 | 57,322.84 | 50,759.23 | 108,082.07 | 336,073.20 |
| 025 | Out - School | | | | | | |
| 01 | Salarios | | | | | | |
| 7005 | 1111-Nomina Salarios - Regular | 95,095.07 | 0.00 | 71,625.44 | 0.00 | 71,625.44 | 23,469.63 |
| Total 01 | Salarios | 95,095.07 | 0.00 | 71,625.44 | 0.00 | 71,625.44 | 23,469.63 |

Programa de Desarrollo Laboral - Area Local San Juan
 Encumbrance Budget - 2021 JOVENES DETALLADO - TAL

010 - Jovenes

2021 - PY 2020-2021

From 7/1/2021 Through 2/3/2022

| Account Code | Account Title | Asignacion Aprobada | Gastos del Periodo | Gastos Acumulados | Obligaciones y Compromisos | Total Gastos y Obligaciones | Balance de Asignacion |
|--------------|---|---------------------|--------------------|-------------------|----------------------------|-----------------------------|-----------------------|
| 02 | Beneficios Marginales | | | | | | |
| 7105 | 1271-Nomina - Enfermedad | 2,399.47 | 0.00 | 0.00 | 0.00 | 0.00 | 2,399.47 |
| 7110 | 1200-Nomina - Bono de Navidad | 1,621.06 | 0.00 | 733.95 | 0.00 | 733.95 | 887.11 |
| 7120 | 1203-Nomina - Bono de Verano | 926.34 | 0.00 | 0.00 | 0.00 | 0.00 | 926.34 |
| 7125 | 1260-Nomina - Seguro Social | 6,202.63 | 0.00 | 2,175.25 | 0.00 | 2,175.25 | 4,027.38 |
| 7130 | 1260-Nomina - Medicare | 1,450.61 | 0.00 | 1,411.77 | 0.00 | 1,411.77 | 38.84 |
| 7145 | 1253-Nomina - Fondo Seguro del Estado | 3,518.53 | 4.29 | 1,302.90 | 0.00 | 1,302.90 | 2,215.63 |
| 7155 | 1252-Nomina - Seguro Medico | 7,090.20 | 0.00 | 2,539.00 | 0.00 | 2,539.00 | 4,551.20 |
| Total 02 | Beneficios Marginales | 23,208.84 | 4.29 | 8,162.87 | 0.00 | 8,162.87 | 15,045.97 |
| 12 | Tutoria, adiest. destrezas de est., inst., est. de prev de desercion esc y est. d | | | | | | |
| 9370 | Tutoria, adie. destrezas de est., inst., est. de prev de desercion esc y est de | 31,628.00 | 0.00 | 0.00 | 0.00 | 0.00 | 31,628.00 |
| Total 12 | Tutoria, adiest. destrezas de est., inst., est. de prev de desercion esc y est. d | 31,628.00 | 0.00 | 0.00 | 0.00 | 0.00 | 31,628.00 |
| 13 | Serv. de Esc. Sup. Alternativa, serv. de recup. de desercion escolar | | | | | | |
| 8315 | 2085-Servicios de Escuela Secundaria Alterna | 26,934.00 | 0.00 | 0.00 | 0.00 | 0.00 | 26,934.00 |
| Total 13 | Serv. de Esc. Sup. Alternativa, serv. de recup. de desercion escolar | 26,934.00 | 0.00 | 0.00 | 0.00 | 0.00 | 26,934.00 |
| 14-W | Experiencia de Trabajo con o sin Paga | | | | | | |

Programa de Desarrollo Laboral - Area Local San Juan
 Encumbrance Budget - 2021 JOVENES DETALLADO - TAL

010 - Jovenes

2021 - PY 2020-2021

From 7/1/2021 Through 2/3/2022

| Account Code | Account Title | Asignacion Aprobada | Gastos del Periodo | Gastos Acumulados | Obligaciones y Compromisos | Total Gastos y Obligaciones | Balance de Asignacion |
|--------------|--|---------------------|--------------------|-------------------|----------------------------|-----------------------------|-----------------------|
| 9005 | 1113-Experiencia de Trabajo | 254,310.34 | 23,828.00 | 23,828.00 | 89,705.00 | 113,533.00 | 140,777.34 |
| 9090 | Participantes-Nomina Seguro Social | 5,035.14 | 1,477.37 | 1,477.37 | 3,677.00 | 5,154.37 | (119.23) |
| 9091 | Participantes-Nomina Medicare | 1,177.57 | 345.51 | 345.51 | 859.94 | 1,205.45 | (27.88) |
| 9095 | Participantes-Nomina-FSE | 3,004.84 | 879.65 | 879.65 | 2,196.33 | 3,075.98 | (71.14) |
| Total 14-W | Experiencia de Trabajo con o sin Paga | 263,527.89 | 26,530.53 | 26,530.53 | 96,438.27 | 122,968.80 | 140,559.09 |
| 15 | Adiestramiento en Destrezas Ocupacionales (Aprendizaje Dest. Ocupacional) | | | | | | |
| 8355 | 2079-Aprendizaje Destrezas Ocupacional | 14,884.00 | 801.43 | 801.43 | 4,974.50 | 5,775.93 | 9,108.07 |
| Total 15 | Adiestramiento en Destrezas Ocupacionales (Aprendizaje Dest. Ocupacional) | 14,884.00 | 801.43 | 801.43 | 4,974.50 | 5,775.93 | 9,108.07 |
| 16 | Educ. ofrecida concurrente con actividades de preparacion para la fuerza trabaja | | | | | | |
| 9380 | Edu. ofrecida concurrente con actividades de preparacion para la fuerza trabajad | 14,354.00 | 0.00 | 0.00 | 0.00 | 0.00 | 14,354.00 |
| Total 16 | Educ. ofrecida concurrente con actividades de preparacion para la fuerza trabaja | 14,354.00 | 0.00 | 0.00 | 0.00 | 0.00 | 14,354.00 |
| 17 | Oportunidades para el Desarrollo de Liderazgo | | | | | | |
| 8365 | 2080-Oportunidades para el Desarrollo de Liderazgo | 27,908.00 | 0.00 | 0.00 | 0.00 | 0.00 | 27,908.00 |

Programa de Desarrollo Laboral - Area Local San Juan
Encumbrance Budget - 2021 JOVENES DETALLADO - TAL

010 - Jovenes

2021 - PY 2020-2021

From 7/1/2021 Through 2/3/2022

| Account Code | Account Title | Asignacion Aprobada | Gastos del Periodo | Gastos Acumulados | Obligaciones y Compromisos | Total Gastos y Obligaciones | Balance de Asignacion |
|--------------|---|---------------------|--------------------|-------------------|----------------------------|-----------------------------|-----------------------|
| Total 17 | Oportunidades para el Desarrollo de Liderazgo | 27,908.00 | 0.00 | 0.00 | 0.00 | 0.00 | 27,908.00 |
| 18 | Servicios de Sosten | | | | | | |
| 9050 | 2419-Participantes - Dietas | 80,000.00 | 2,115.00 | 2,115.00 | 2,805.00 | 4,920.00 | 75,080.00 |
| 9055 | 2417-Participantes - Transportacion | 20,228.00 | 266.00 | 266.00 | 361.00 | 627.00 | 19,601.00 |
| 9065 | 2418-Participantes - Cuido de Ninos | 10,000.00 | 504.00 | 504.00 | 684.00 | 1,188.00 | 8,812.00 |
| 9080 | 2419-Participantes - Estrpendios | 7,000.00 | 0.00 | 0.00 | 0.00 | 0.00 | 7,000.00 |
| Total 18 | Servicios de Sosten | 117,228.00 | 2,885.00 | 2,885.00 | 3,850.00 | 6,735.00 | 110,493.00 |
| 19 | Servicios Mentoría por parte de Adultos | | | | | | |
| 8370 | 2081-Mentoría Adultos | 7,796.00 | 0.00 | 0.00 | 0.00 | 0.00 | 7,796.00 |
| Total 19 | Servicios Mentoría por parte de Adultos | 7,796.00 | 0.00 | 0.00 | 0.00 | 0.00 | 7,796.00 |
| 20 | Servicios de Seguimiento | | | | | | |
| 9020 | 2082-Servicios de Seguimiento | 14,552.00 | 0.00 | 0.00 | 0.00 | 0.00 | 14,552.00 |
| Total 20 | Servicios de Seguimiento | 14,552.00 | 0.00 | 0.00 | 0.00 | 0.00 | 14,552.00 |
| 21 | Orientación y Consejería Abarcadora | | | | | | |
| 9030 | 2083-Guia y Consejería Abarcadora | 4,784.00 | 0.00 | 0.00 | 0.00 | 0.00 | 4,784.00 |
| Total 21 | Orientación y Consejería Abarcadora | 4,784.00 | 0.00 | 0.00 | 0.00 | 0.00 | 4,784.00 |
| 22 | Educación en Conceptos Financieros | | | | | | |

Programa de Desarrollo Laboral - Area Local San Juan
 Encumbrance Budget - 2021 JOVENES DETALLADO - TAL

010 - Jovenes

2021 - PY 2020-2021

From 7/1/2021 Through 2/3/2022

| Account Code | Account Title | Asignacion Aprobada | Gastos del Periodo | Gastos Acumulados | Obligaciones y Compromisos | Total Gastos y Obligaciones | Balance de Asignacion |
|--------------|--|---------------------|--------------------|-------------------|----------------------------|-----------------------------|-----------------------|
| 9385 | Educacion en Conceptos Financieros | 9,304.00 | 0.00 | 0.00 | 0.00 | 0.00 | 9,304.00 |
| Total 22 | Educacion en Conceptos Financieros | 9,304.00 | 0.00 | 0.00 | 0.00 | 0.00 | 9,304.00 |
| 23 | Adiestramiento Empresarial | | | | | | |
| 8250 | 2089-Adiestramiento Empresarial | 26,578.00 | 0.00 | 0.00 | 0.00 | 0.00 | 26,578.00 |
| Total 23 | Adiestramiento Empresarial | 26,578.00 | 0.00 | 0.00 | 0.00 | 0.00 | 26,578.00 |
| 24 | Serv. que proveen info. sobre el mercado laboral, empleos con demanda ocup, cons | | | | | | |
| 9390 | Serv. que proveen info. sobre el mercado laboral, empleos con demanda ocup, cons | 7,442.00 | 0.00 | 0.00 | 0.00 | 0.00 | 7,442.00 |
| Total 24 | Serv. que proveen info. sobre el mercado laboral, empleos con demanda ocup, cons | 7,442.00 | 0.00 | 0.00 | 0.00 | 0.00 | 7,442.00 |
| 25 | Act que ayudan a los jov a prep para la transicion a la educ postsecundaria y ad | | | | | | |
| 9395 | Activ que ayudan a los jov a prep para la transicion a la educ postsecundaria y | 7,796.00 | 0.00 | 0.00 | 0.00 | 0.00 | 7,796.00 |
| Total 25 | Act que ayudan a los jov a prep para la transicion a la educ postsecundaria y ad | 7,796.00 | 0.00 | 0.00 | 0.00 | 0.00 | 7,796.00 |
| Total 025 | Out - School | 693,019.80 | 30,221.25 | 110,005.27 | 105,262.77 | 215,268.04 | 477,751.76 |

Programa de Desarrollo Laboral - Area Local San Juan
Encumbrance Budget - 2021 JOVENES DETALLADO - IAL

010 - Jovenes

2021 - PY 2020-2021

From 7/1/2021 Through 2/3/2022

| Account Code | Account Title | Asignacion Aprobada | Gastos del Periodo | Gastos Acumulados | Obligaciones y Compromisos | Total Gastos y Obligaciones | Balance de Asignacion |
|--------------|---|---------------------|--------------------|-------------------|----------------------------|-----------------------------|-----------------------|
| 026 | AL Jovenes In School Operador del CGU/AJC | | | | | | |
| 03 | Servicios Profesionales | 17,857.93 | 0.00 | 2,421.00 | 0.00 | 2,421.00 | 15,436.93 |
| 7210 | 1306-Servicios Profesionales - Otros | | | | | | |
| Total 03 | Servicios Profesionales | 17,857.93 | 0.00 | 2,421.00 | 0.00 | 2,421.00 | 15,436.93 |
| Total 026 | AL Jovenes In School Operador del CGU/AJC | 17,857.93 | 0.00 | 2,421.00 | 0.00 | 2,421.00 | 15,436.93 |
| Total 017 | OUT SCHOOL | 1,155,033.00 | 44,790.42 | 169,749.11 | 156,022.00 | 325,771.11 | 829,261.89 |
| | Total 2021 - PY 2020-2021 | 1,711,160.00 | 179,917.03 | 442,897.07 | 186,629.75 | 629,526.82 | 1,081,633.18 |
| | Total 010 - Jovenes | 1,711,160.00 | 179,917.03 | 442,897.07 | 186,629.75 | 629,526.82 | 1,081,633.18 |
| Report Total | | 1,711,160.00 | 179,917.03 | 442,897.07 | 186,629.75 | 629,526.82 | 1,081,633.18 |